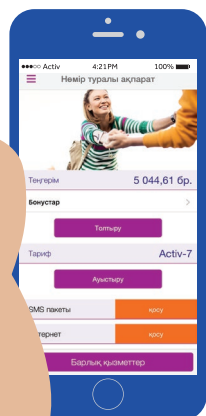





**ОРНАТЫП, КҮНДЕЛІКТІ
істеріңізді үзбей, пайдаланыңыз!**




1


«Менің activ» мобильді көмекшісі – мобильді құрылғыларға арналған жеке кабинет баламасы. Оның көмегімен сіздер шығындарыңыздан хабардар болып жүресіз!



2

Осындай көмекшіге ие болу өте оңай. App Store, Google Play және Windows Store арқылы «Менің activ» мобильді көмекшісін тегін жүктеп алыңыз! Тікелей сілтемелер сайтымызда: <https://activ.kz/kk/service/apps>





3

Қосымшаны іске қосу үшін *245# теріп, шақыру пернесін басыңыз.


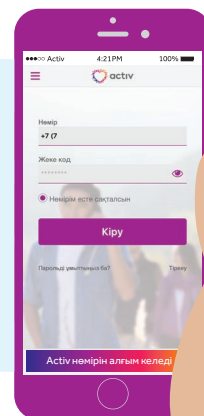
Уақытша пароль SMS түрінде келеді.

***Пәрменді қосымша пайдаланылатын нөмірден енгізу қажет.**



4

Қосымшаны ашып, телефон нөмірі мен уақытша немесе болған жағдайда ағымдағы парольді енгізіңіз.



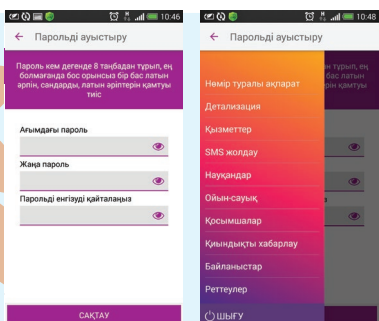

5

Е-mail арқылы авторизациядан өтіңіз.

Поштаға келетін нұсқаулыққа жүгініп, жеке пароліңізді орнатыңыз.

Қосымша жұмысқа дайын!

***Парольді құпия сақтаңыз, ол тек сізге ғана белгілі болуы керек.**



6

Жасырын нөмірлерден кім қоңырау шалғанын және шот деректерін тексергіңіз келе ме?

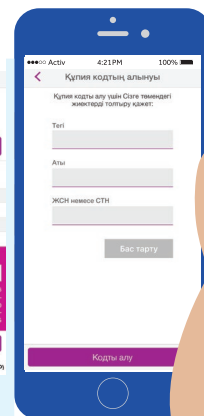
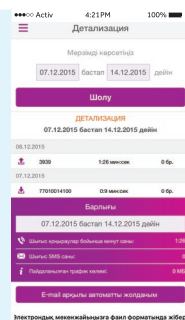
Қосымшаның жабық бөлігінде соңғы 90 күндегі әрекеттеріңіздің деректерін алуға болады.

Бұл үшін бір ғана рет енгізу қажет болатын құпия код енгізу керек.

Оны білу үшін деректерді тексеруден өтіңіз. Тегіңізді, Атыңызды, ЖСН немесе СТН енгізіңіз

***Қолжеткізім ақпараттың сәйкес келген жағдайында ғана беріледі.**

Барлығы табысты өтіп, құпия код ала алдыңыз ба? Оны енгізіп, шот деректерін өзіңізге ыңғайлы форматта – PDF немесе Excel форматында жүктеп алыңыз.

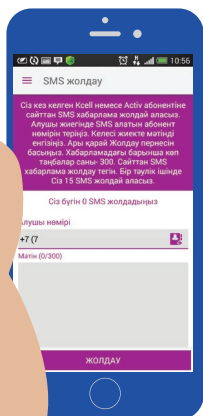
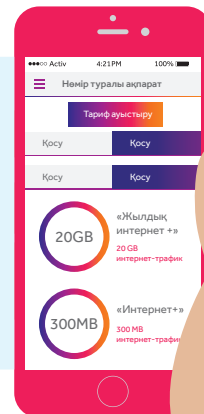




7


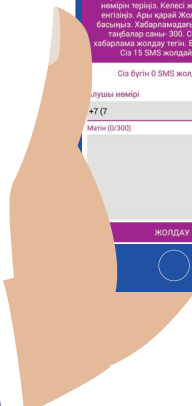
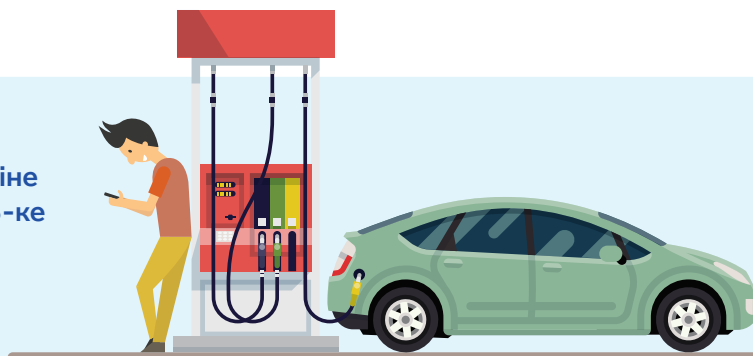
Теңгерім тексеріп, тарифтік жоспарды өзгертіп, қызметтерді қосып, өшіріңіз.

Шотыңызды банктік аударымдар, лезде төлеу карталары немесе «АвтоЭкстраТеңгерім» қызметі арқылы толтырыңыз.



8

Осы қосымшадан тәулігіне желі ішінде 15 тегін SMS-ке дейін жолдаңыз!



9

Байланысқа, төлемге немесе интернетке қатысты ақаулық туындаған жағдайда «Ақаулықты хабарлау» бөліміне кіріңіз. Сұраным беріп, қоңырауды күтіңіз: сізге міндетті түрде хабарласамыз!



ОҢАЙ ЖӘНЕ ЖЕҢІЛ!
«Менің activ» – пайдаланып көретін кез келді!

