

Уважаемый абонент,

Вы можете выгрузить и подписать акты выполненных работ всего в 5 шагов.

**ШАГ 1: Зайдите в
Личный кабинет и
авторизуйтесь**

Kcell



Управляйте номерами в один клик!

Получите доступ к продуктам мобильной связи, управляйте телефонными номерами сотрудников и подключайте услуги мобильно!

РУССКИЙ ▾

Вход в Kcell Business ID

НОМЕР ТЕЛЕФОНА*

Введите номер

* Номер телефона в формате 77010016515

ВАШ ПАРОЛЬ

[Забыли пароль?](#)

Введите ваш пароль

ВОЙТИ

ШАГ 2: Перейдите в раздел «Документы и отчеты», вкладка «Акт выполненных работ»

Управление номерами

Документы и отчеты

История платежей

История действий

Отчет по списку номеров

Акт выполненных работ

Реестр счетов-фактур

Акт сверки

Уважаемый клиент,

Вы можете скачать и подписать акты выполненных работ по услугам сотовой связи своей ЭЦП (Электронно-цифровая подпись).

Вы можете выбрать все документы за весь период, также отдельно за Год, за Месяц или по необходимому Лицевому счету для поиска документов.

На этой странице Вы увидите все подписанные акты выполненных работ компанией АО «Кселл» с января 2020 г. по всем лицевым счетам.

ШАГ 3. Для поиска нужных данных, выберите один из параметров поиска или все: год, месяц, лицевой счет.

год

месяц

лицевой счет

Все ▾


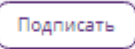
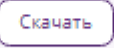
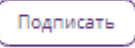


Все ▾

25826701 ▾

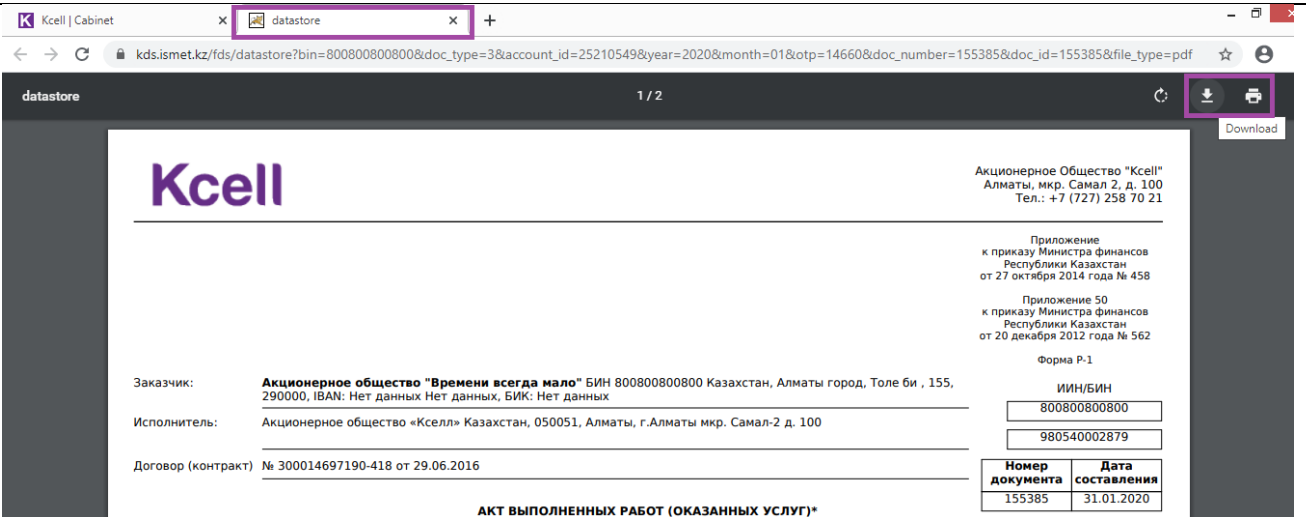
Лицевой счет	№ документа	Дата/время	Статус	Действие
25826701	00640237	30.04.2020	Просмотрен	<input type="button" value="Скачать"/> <input type="button" value="Подписать"/>
25826701	00897729	31.05.2020	Новый	<input type="button" value="Скачать"/> <input type="button" value="Подписать"/>
25826701	01109523	30.06.2020	Новый	<input type="button" value="Скачать"/> <input type="button" value="Подписать"/>

Согласно установленным параметрам поиска, автоматически обновится список документов на странице.

ШАГ 4. Вы можете открыть нужный документ, нажав на кнопку рядом «Скачать» (например, лицевой счет 25826701, номер документа 00640237)

Лицевой счет	№ документа	Дата/время	Статус	Действие
25826701	00640237	30.04.2020	Просмотрен	 
25826701	00897729	31.05.2020	Новый	 
25826701	01109523	30.06.2020	Новый	 

Документ с расшифровкой (Приложение №1) откроется в новом окне, где можно сохранить его на рабочем столе или распечатать, используя выделенные иконки:



datastore 1 / 2

Акционерное Общество "Kcell"
Алматы, мкр. Самал 2, д. 100
Тел.: +7 (727) 258 70 21

Приложение к приказу Министра финансов Республики Казахстан от 27 октября 2014 года № 458

Приложение 50 к приказу Министра финансов Республики Казахстан от 20 декабря 2012 года № 562

Форма Р-1

ИИН/БИН
800800800800
980540002879

Номер документа	Дата составления
155385	31.01.2020

АКТ ВЫПОЛНЕННЫХ РАБОТ (ОКАЗАННЫХ УСЛУГ)*

Приложение №1

Выписка по балансу лицевого счета за учетный период	01.02.2020 - 29.02.2020
Баланс на начало учетного периода (тенге):	-6920
Поступления средств (тенге):	0
Перенос баланса (тенге):	0
Корректировки (тенге):	0
Начислено за услуги связи (тенге):	3440
Начислено за оборудование (тенге):	0
Баланс на конец учетного периода (тенге):	-10360
Сумма к оплате (тенге):*	10360

* «ВНИМАНИЕ!» (Сумма к оплате не включает в себя задолженность за устройство или услуги роуминга, не оплаченные ранее, если таковые имеются по Вашему счету)
 **Из-за эффекта округления по каждому номеру может возникать разница при подсчете баланса на конец периода

Расшифровка сумм по абонентским номерам к счету-фактуре № 00342135 от 29.02.2020

Номер по порядку	Номер абонента	Пользователь	Абон. Плата (услуги)	Абон. Плата (Акции)	Услуги связи / Оборудование							Итого начислено	
					Местные звонки	М-город. / М-народ. звонки	Роуминг	Передача данных (Интернет)	Короткие сообщения и инфо услуги	Прочие	Скидки		
1	7015065470	Серик Ахметов	3440.00	0.00	0.00	0.00	0.00	0.00	0.00	0.00	0.00	0.00	3440.00
Итого в отчетном периоде начислено:			3440.00	0.00	0.00	0.00	0.00	0.00	0.00	0.00	0.00	0.00	3440.00

ШАГ 5. Для подписания документа возвращаемся в предыдущее окно Kcell | Cabinet и нажимаем на кнопку «Подписать» рядом с нужным документом:

Лицевой счет	№ документа	Дата/время	Статус	Действие
25826701	00640237	30.04.2020	Просмотрен	<input type="button" value="Скачать"/> <input type="button" value="Подписать"/>
25826701	00897729	31.05.2020	Новый	<input type="button" value="Скачать"/> <input type="button" value="Подписать"/>
25826701	01109523	30.06.2020	Новый	<input type="button" value="Скачать"/> <input type="button" value="Подписать"/>

Откроется новое окно KCELL | СЭД, где необходимо используя ЭЦП Вашей компании загрузить авторизационный ключ AUTH:

Примечание: Если ЭЦП отсутствует, Вы можете получить его удаленно на сайте <https://egov.kz>

Kcell | Cabinet x KCELL | СЭД x datastore x +

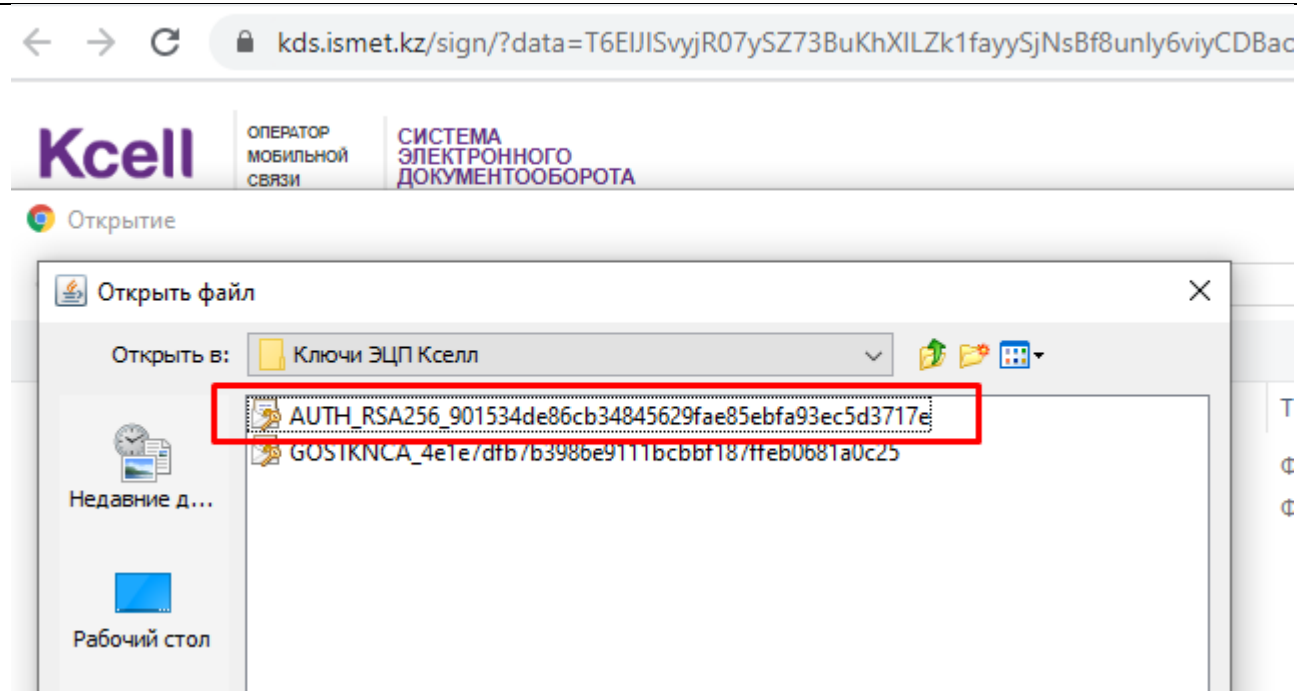
← → ↻ kds.ismet.kz/sign/

Kcell ОПЕРАТОР МОБИЛЬНОЙ СВЯЗИ СИСТЕМА ЭЛЕКТРОННОГО ДОКУМЕНТООБОРОТА

ДЛЯ ОТКРЫТИЯ ДОКУМЕНТА НЕОБХОДИМО ЗАГРУЗИТЬ ЭЦП

Загрузить ключ ←

После загрузки ключа, вводим пароль к ЭЦП и нажимаем кнопку «Отправить»



Откроется новое окно, где необходимо подписать документ используя ключ GOST и повторное введение пароля:



Открыть файл

Открыть в: Ключи ЭЦП Кселл


- AUTH_RSA256_001524d8e96cb24845620fae85cbfa02ec5d2717e
- GOSTKNCA_4e1e7dfb7b3986e9111bcbbf187feb0681a0c25**

Недавние д...

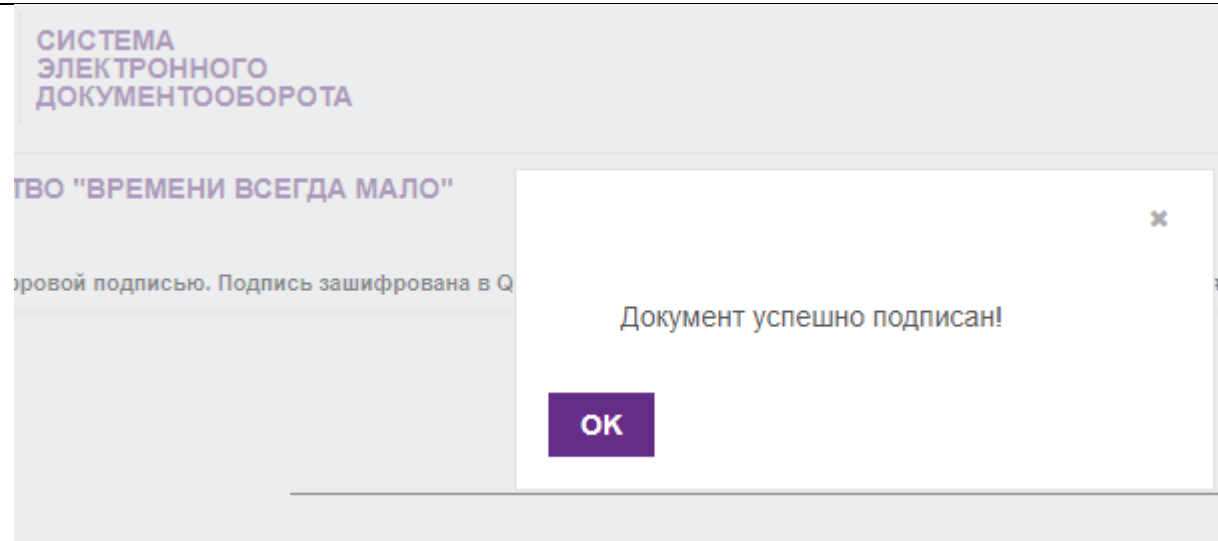
Рабочий стол

Подписание выбранным ключом

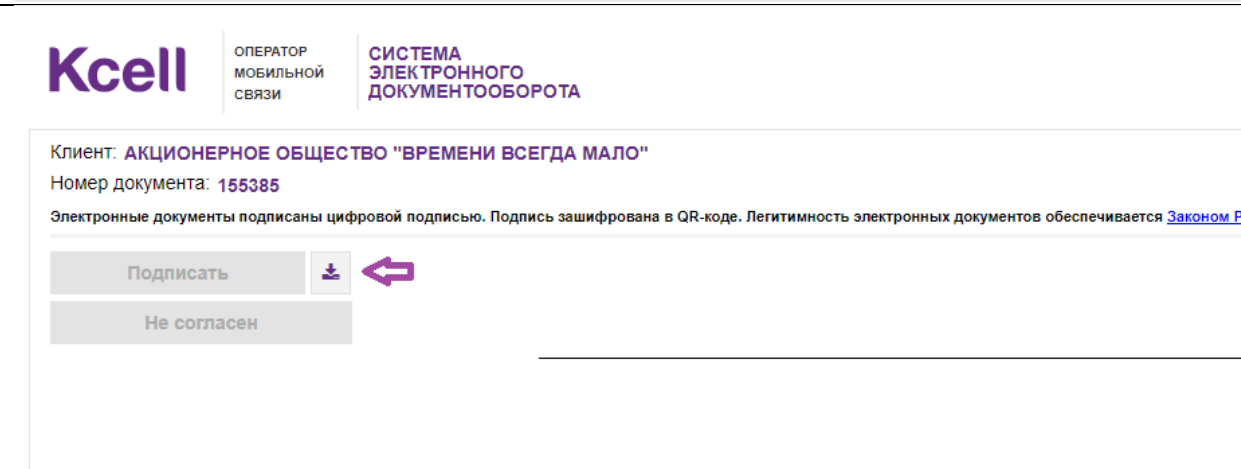
Информация о ключе

Тип хранилища:	Персональный компьютер
Путь к хранилищу:	D:\Project\WebApp\Assets\Maksat EDS\GOSTKNCA_56d16c...
Введите пароль на хранилище ключей: 

После подписания документа, отобразится следующее уведомление:



После подписания документа, кнопки «Подписать», «Не согласен» станут неактивными. Можно посмотреть подписанный документ, нажав на кнопку загрузки:



Если хотите посмотреть/подписать другие документы, то возвращаемся в предыдущее окно Kcell | Cabinet.

Чтобы увидеть обновленный статус подписанного документа на странице Kcell | Cabinet, нажмите на клавишу F5 на клавиатуре.

The screenshot shows the Kcell | Cabinet web interface. The browser tab is labeled 'Kcell | Cabinet'. The address bar shows 'cabinet.kcell.kz/docs_and_reps/reportdocs'. The page title is 'Документы и отчеты'. There are navigation links for 'Управление номерами', 'История платежей', 'История действий', 'Отчет по списку номеров', 'Акт выполненных работ', 'Реестр счетов-фактур', 'Акт сверки', and 'Отчет по зареги'. Two informational messages are displayed: 'Уважаемый клиент. Вы можете скачать и подписать акты выполненных работ по услугам сотовой связи своей ЭЦП (Электронно-цифровая подпись).' and 'Вы можете выбрать все документы за весь период, также отдельно за Год, за Месяц или по необходимому Лицевому счету для поиска документов.'. Below these are filters for 'год' (All), 'месяц' (All), and 'лицевой счет' (25826701). A table of documents is shown with columns: Лицевой счет, № документа, Дата/время, Статус, and Действие. The table contains two rows of data.

Лицевой счет	№ документа	Дата/время	Статус	Действие
25826701	00640237	30.04.2020	Просмотрен	Скачать Подписать
25826701	00897729	31.05.2020	Новый	Скачать Подписать

После мы увидим, что статус документа изменился:

This is a close-up view of the document table from the previous screenshot. The 'Статус' column for the document with ID 25210549 is highlighted with a purple box and contains the text 'Подписан' in green. The 'Действие' column for this row shows 'Скачать' and 'Подписать' buttons.

Лицевой счет	№ документа	Дата/время	Статус	Действие
25000184	140277	31.01.2020	Новый	Скачать Подписать
25210549	155385	31.01.2020	Подписан	Скачать Подписать

Для просмотра и подписания других документов повторяем шаги №4 и №5, описанные в текущей инструкции.