

Кселл



Итоги деятельности

АО «Кселл»

за 4 квартал и 12 месяцев 2024 г.

Прогнозные заявления

Данная презентация может содержать заявления, касающиеся, в частности, финансового состояния Kcell и результатов деятельности, которые являются, по сути, прогнозными. Такие заявления не являются историческими фактами, они, скорее, представляют собой будущие ожидания Компании. Kcell считает, что ожидания, отражённые в данных прогнозных заявлениях, основаны на разумных предположениях, однако прогнозные заявления связаны с риском и неопределённостью, и ряд важных факторов может повлиять на фактические результаты или результаты могут существенно отличаться от тех, которые содержатся в любом таком прогнозном заявлении. Такие важные факторы включают, но не ограничиваются следующим: позиция Kcell на рынке, рост в телекоммуникационной отрасли, а также влияние конкуренции и других экономических, деловых, конкурентных и/или регуляторных факторов, оказывающих воздействие на бизнес Kcell и телекоммуникационную отрасль в целом. Прогнозные заявления действительны только на дату, когда они были сделаны, и, кроме случаев, предусмотренных применимыми законами, Kcell не берет на себя каких-либо обязательств по обновлению любого из них в свете новой информации или будущих событий.

Обзор финансовых и операционных результатов за 4 квартал и 12 месяцев 2024 года



Финансовые показатели

- **4 квартал 2024:**
 - Общая выручка – **61,2 млрд тенге**;
 - Сервисная выручка – **49,5 млрд тенге**
 - EBITDA – 22,9 млрд тенге.
- **За 2024 год (к 2023 году):**
 - Общая выручка – **241,3 млрд тенге** (рост на 6,1%);
 - Сервисная выручка – **198,9 млрд тенге** (рост на 4,5%);
 - EBITDA – **92,1 млрд тенге**.



Операционные KPIs

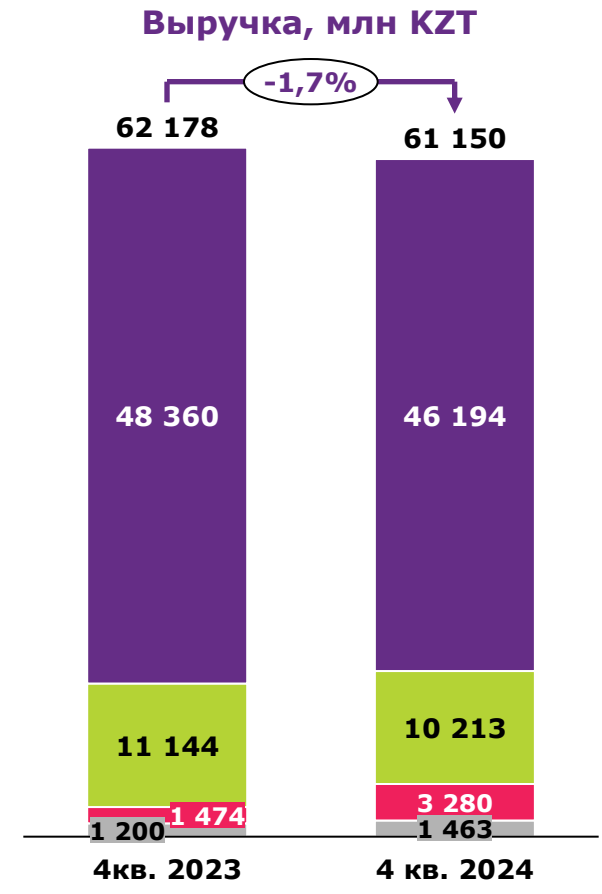
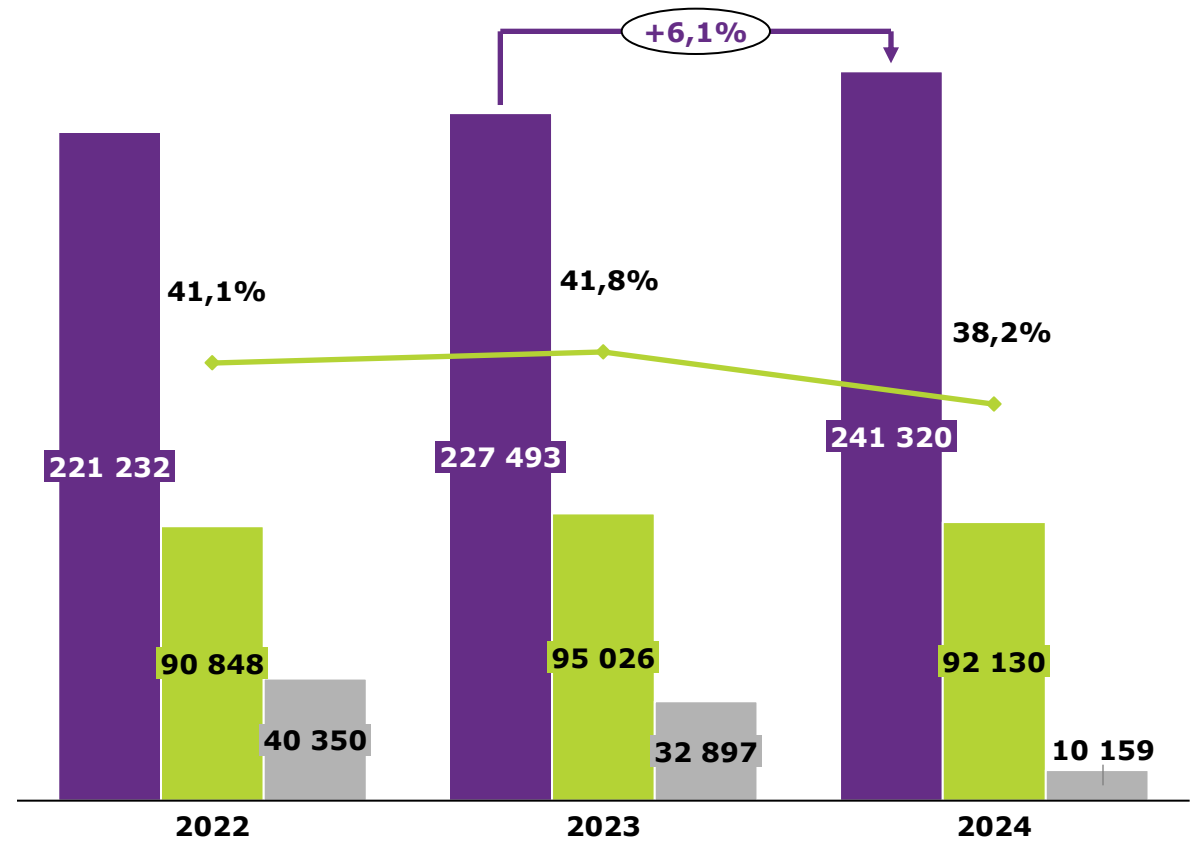
- ARPU по итогам 2024 года составил **1820 тенге**
- Объем интернет трафика в 4 квартале вырос на 21,9% по сравнению с 4 кварталом 2023 года и составил 246,2 Пб.
- Абонентская база выросла на 2,2% и составила **7967,5 тысяч пользователей**.
- Проникновение 5G устройств составило 27,4% по итогам года



Бизнес обзор

- Kcell стал **победителем рейтинга соблюдения цифровых прав 2024** в Казахстане в номинации лучшая компания в секторе Telecom
- Fitch Ratings подтвердило кредитный рейтинг Kcell на уровне **«ВВ+» со стабильным прогнозом**
- Kcell продолжает обеспечивать связь в метро, **запустив уже 7 станций**, со скоростями более 800 Мбит/сек

Динамика финансовых показателей



■ Выручка, млн тнг
 ■ EBITDA, млн тнг
 ■ Чистая прибыль, млн тнг
 —◆— EBITDA маржа

■ Голосовая связь и передача данных
 ■ Доп. услуги
■ Мобильные устройства
 ■ Доход от субсидий

Коммерческие тенденции за 4 квартал 2024 года



Трафик данных

246 ПБ


+21,9% ▲
по сравнению
с 4 кварталом 2023 г.



Средний объем
трафика данных
на пользователя

16,4 ГБ

+14,7% ▲
по сравнению
с 4 кварталом 2023 г.



Среднемесячная
выручка на одного
Пользователя
(ARPU)

1775 ₮НГ

-9,3% ▼
по сравнению
с 4 кварталом 2023 г.



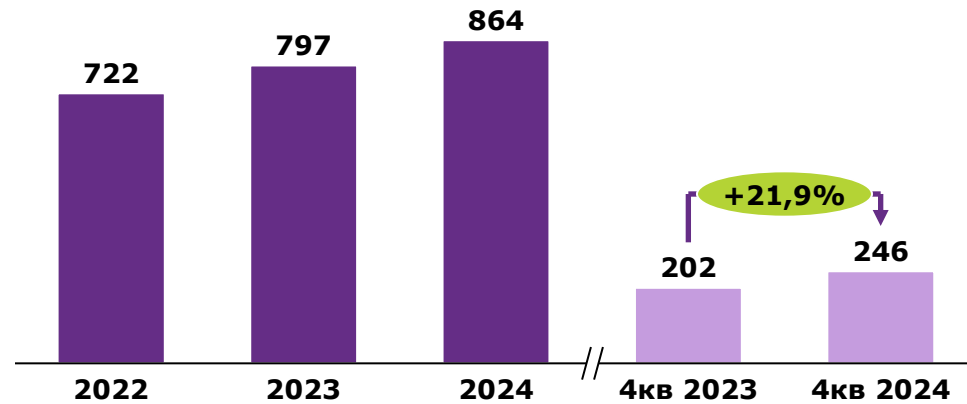
Доля 4G/5G
смартфонов в сети от
общего количества
пользователей

81,5%

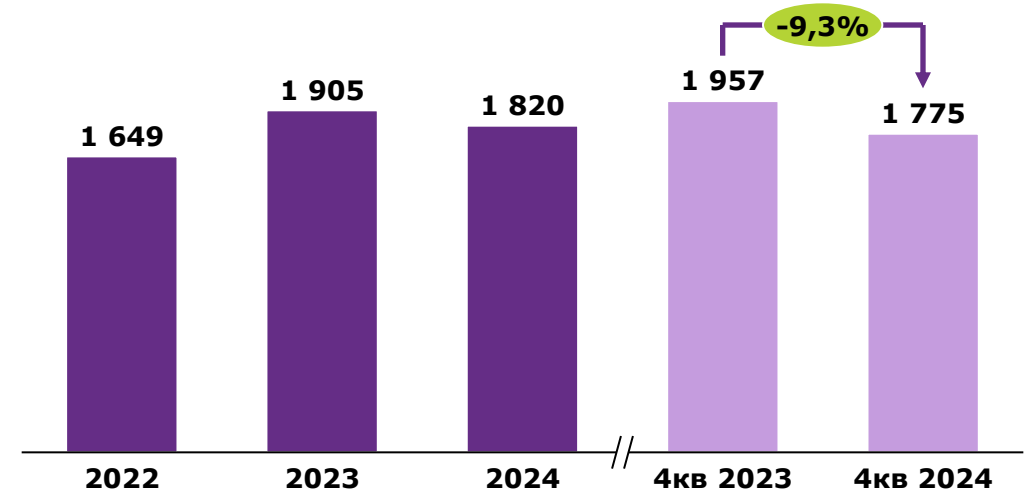
+0,74% ▲
по сравнению
с 4 кварталом 2023 г.

Операционные показатели за отчетный период 2024 года

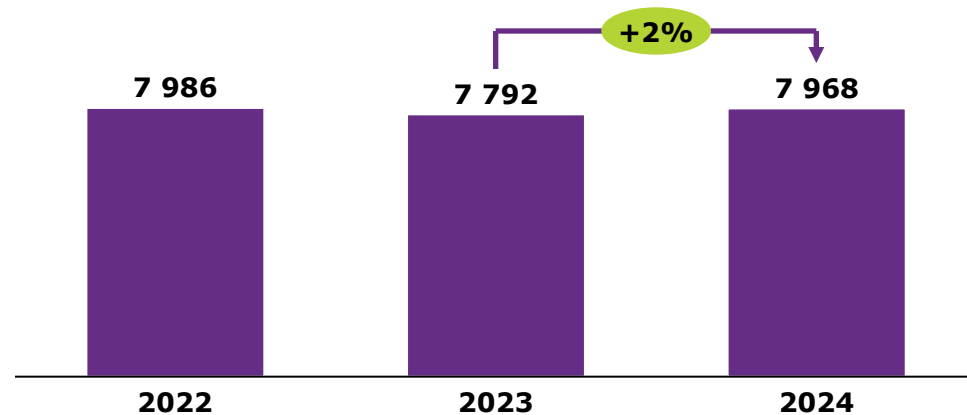
Трафик данных, PB



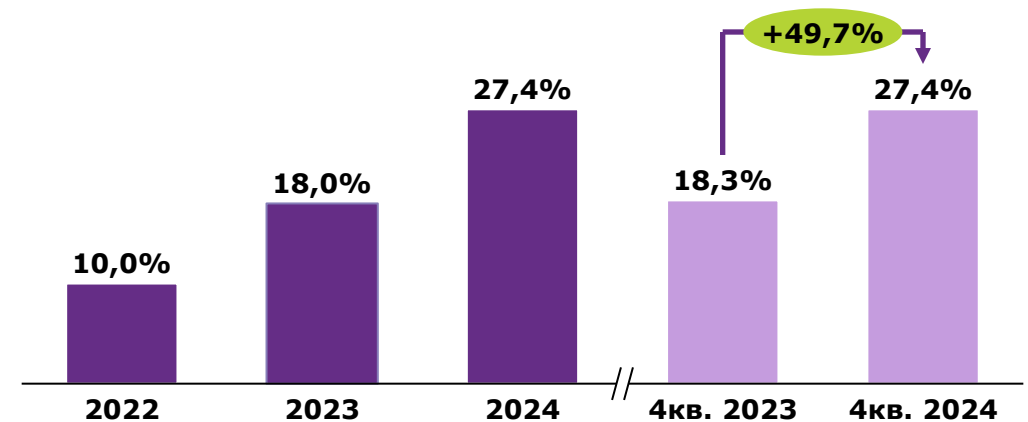
ARPU, KZT



Пользователи, '000



Проникновение устройств 5G



+ 4% Выручки по отношению к 2023г

Драйверы роста в 2024 г:
IoT, Voice Business Solutions



IoT

- Рост выручки IoT **+62%** (2024 к 2023);
- Активный рост базы сим карт на 110 000 шт;
- Реализация проектов в рамках IoT вертикалей
- на **400 млн. тенге**
- Масштабирование кейса ЦП:
+6 областей **+820 млн. тенге**



Business Solutions

- Рост выручки в голосовых сервисах **+11%** (2024 к 2023) за счёт активного развития BATC, внедрения новых решений в SIP и FreePhone.
- Запуск новых продуктов:
- FWA для Бизнеса;
 - Nomad Phone;
 - Снижение стагнации Core сервисов.



Инфраструктурные решения

Реализация ключевых проектов в 4 квартале 2024:

- В рамках услуги «CLTE» были развернуты новые сети с коммерческим покрытием на 5 удаленных площадках **186,4 млн. тенге**
- В рамках услуги «Indoor Solution» была развернута индор сеть 5G на одном B2B объекте в городе Алматы – **39,6 млн. тенге**

Мобильные Финансовые Сервисы: OGO Bank и платежи с баланса



Пользователи

+37%


по сравнению с 2023 г.



Портфель
OGO Card

+17%

по сравнению с 2023 г.



Объем платежей

+8%

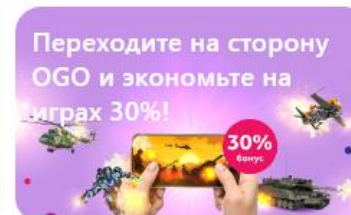
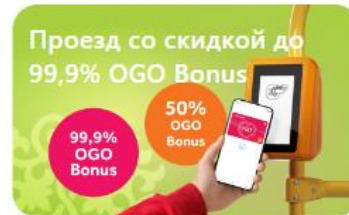

по сравнению с 2023 г.



Выручка

+29%

по сравнению с 2023 г.



В 2024 году зафиксирован **рекордный рост MAU** (пользователи OGO Bank и платежи с баланса) на **37%** за счет расширения перечня платежей в категории гейминг, операций по OGO Card, выдачи OGO Credit, лотерей



Рост выручки МФС в 2024 составил **29%** за счет прямой интеграции с новыми платежными организациями, расширения перечня сервисов, увеличения размера комиссионной выручки



Зафиксирован рост на **27%** в показателе **Daily Active Users (65,000 в день)**, что подтверждает интерес абонентов к частоте совершения операций

Коммерческие тенденции в роуминге за 12 месяцев 2024 года



Роуминг ARPU

(ср. выручка на пользователя) (B2C)

+17%

по сравнению с 2023 г.



MVOU

(в ср. мегабайт на пользователя) (B2C)

+17%

по сравнению с 2023 г.



Пользователи

(ср. количество уникальных) (B2C)

+11%

по сравнению 2023 г.



Выручка

(B2C)

+29%

по сравнению с 2023 г.

75 стран

Стандартные тарифы

- Звонки 980 T/сутки
 - Безлимитный интернет 990 T/сутки
 - SMS 69 T/sms
- Как работает тариф?

ПОДРОБНЕЕ

ATLAS+ (март 2024)

200 МБ в сутки для серфинга в Интернет

10 минут в сутки для входящих, исходящих и для звонков в стране пребывания

43 страны

Стандартные тарифы

- Звонки 1990 T/сутки
 - Безлимитный интернет 1990 T/сутки
 - SMS 69 T/sms
- Как работает тариф?

ПОДРОБНЕЕ

Роуминг – пакет «Вокруг света M» *868*1#

79 на 20 дней

Роуминг – пакет «Вокруг света L» *868*1#

3990+ на 20 дней

Роуминг – пакет «Вокруг света S» *868*1#

500 МБ и 20 мин + бонус* 500 МБ

Роуминг-пакеты «Вокруг Света»

Удвоенный объем Интернет трафика в 7 (семи) странах

Россия, Турция, Узбекистан, Кыргызстан, Мальдивы, Египет и ОАЭ

Kcell 5G

СТАНЬТЕ УЧАСТНИКОМ 2-Х КЛУБОВ

МЕНЯЙТЕ ВАШУ НА ВСЕМИРНЫЕ ПЕРЕЛЕТЫ

ПОЛЬЗУЙТЕСЬ РОУМИНГОМ

nomad club | 5G Kcell актив

РОУМИНГ КЛУБ

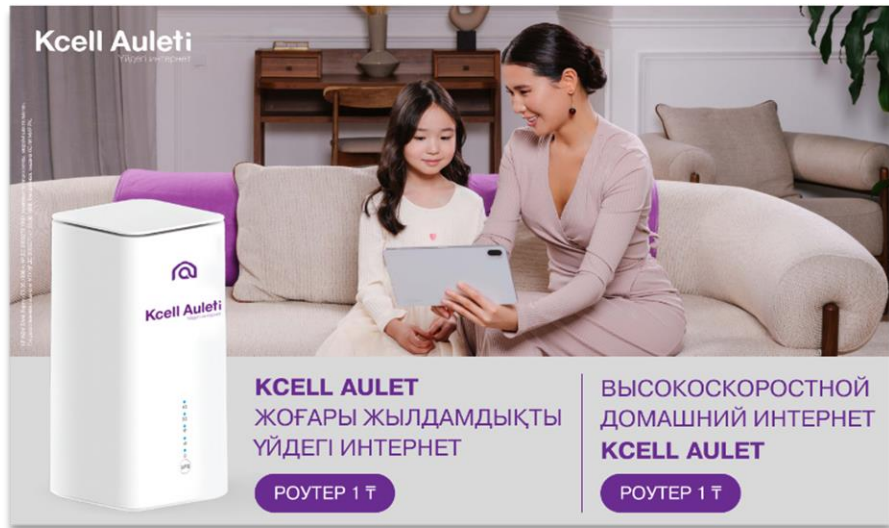
Роуминг клуб

Абонент получает **100 баллов**, потратив до 4999 тенге/месяц и **250 баллов** за каждые последующие 5000 тенге/месяц

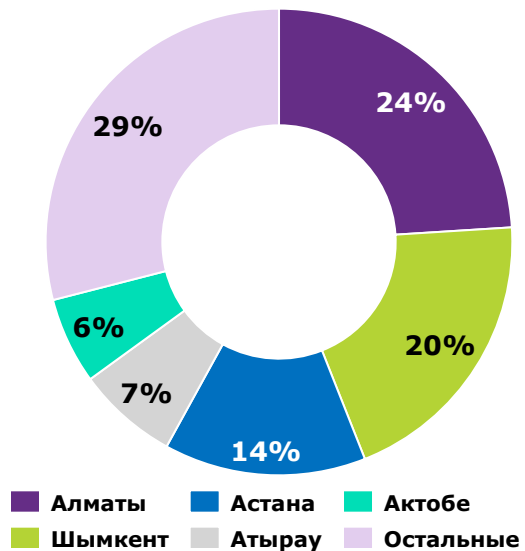
Роуминг-пакет «Air Data» 500 МБ/сутки

Роуминг-пакет «Cruise Data» 250 МБ/сутки

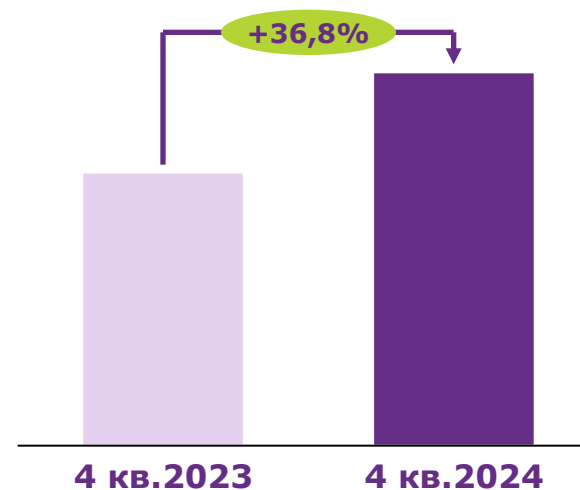
5G FWA (высокоскоростной домашний интернет)



Активная база, %



Потребление трафика, Гб

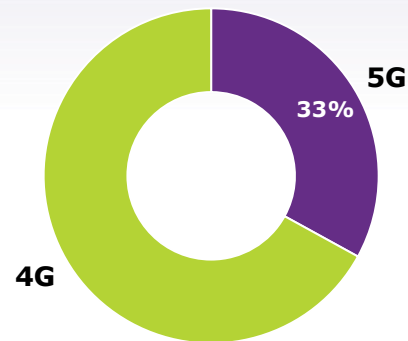


Коммерческие показатели (5G технология)

Развитие 5G технологии

- ❖ Доля 5G базовых станций достигла **33% от общего количества 4G базовых станций**: порядка 1470 базовых станций 5G инсталлированы в 20 городах Казахстана (с учетом шэринга)
- ❖ Доля устройств 5G достигла **27% от общего количества устройств** в сети
- ❖ **51% всех абонентов**, имеющих 5G устройства, **проявили активность в 5G** (более миллиона казахстанцев на сегодняшний день пользуются связью 5G от Kcell)
- ❖ MBoU (объём используемого трафика) **у абонентов с 5G на 250% выше**, чем у абонентов с 4G
- ❖ ARPU (средняя выручка от абонента) **в 5G выше на 191%**
- ❖ Kcell первый из телеком операторов запустил связь с технологией 5G в метро (в планах покрыть все станции)

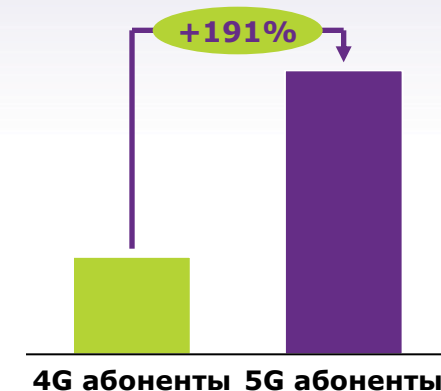
Доля 5G покрытия по кол-ву базовых станций



MBoU



ARPU



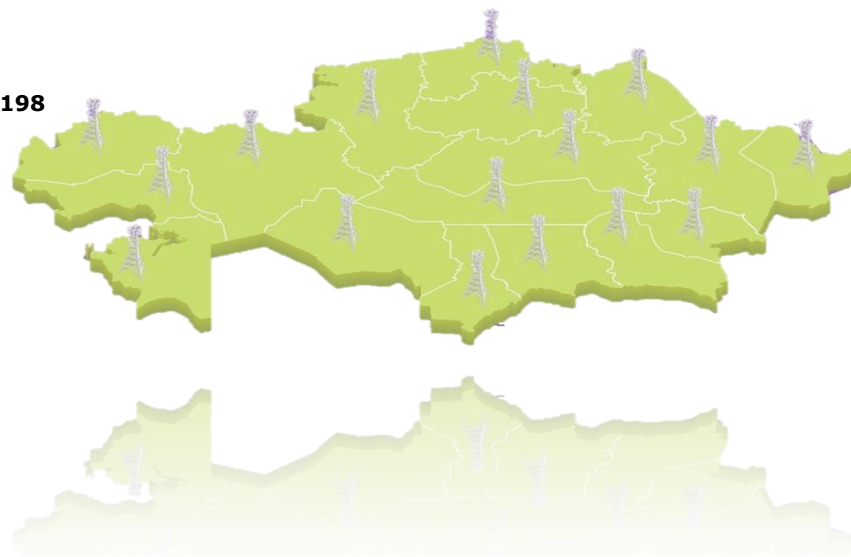
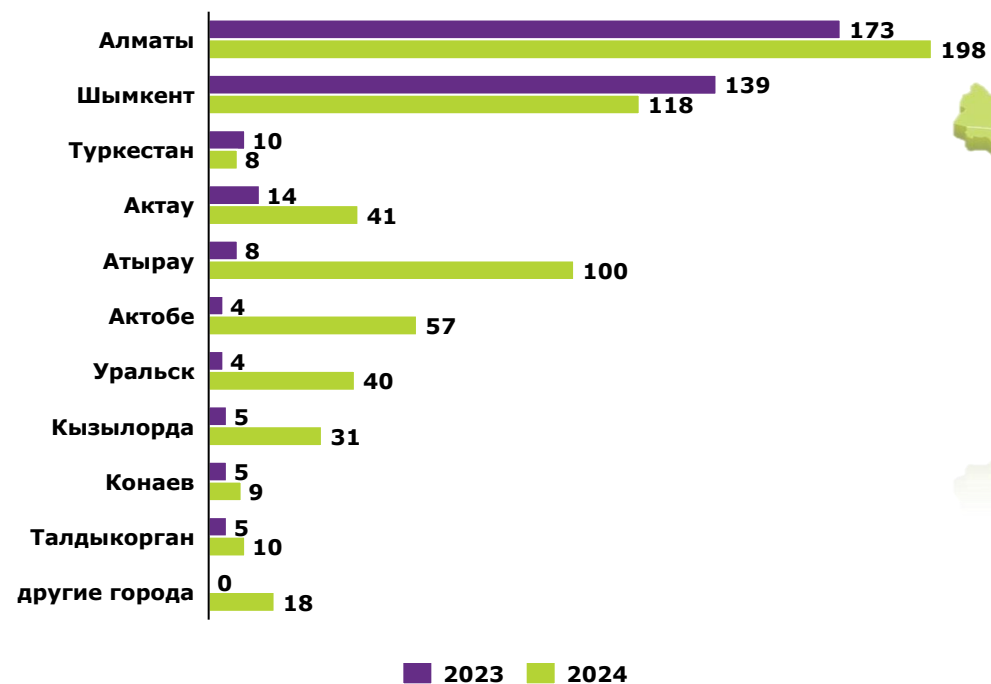
Реализация планов строительства сети в 2024 году

Строительство 5G

В 2024 году Кселл активировал **630 5G** сайтов.
Общим итогом за период 2023-2024 гг. 5G сервис Кселл активирован на **1470 БС** в разных регионах

*с учетом шэринга

Запуск 5G станций в 2024 г. по городам РК, штук на конец периода

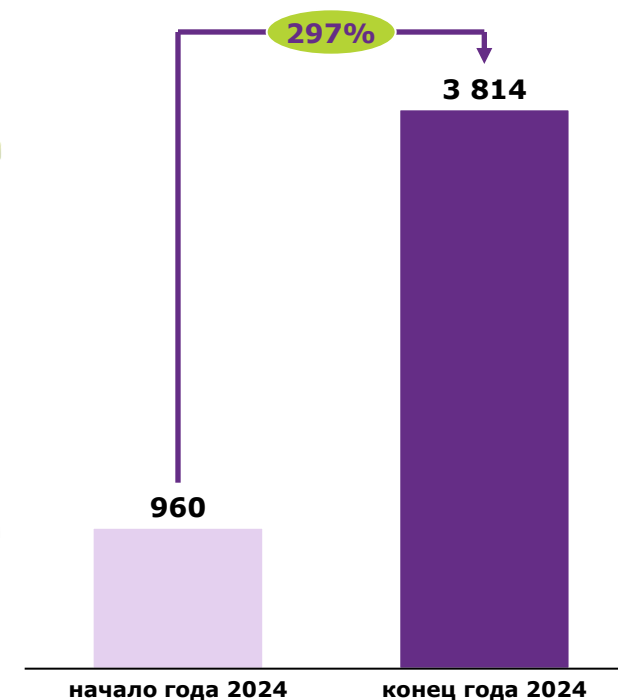


Доступ в интернет в сёлах

На конец 2024 года запущено **433 сайта** для покрытия сёл мобильным интернетом

* включая сайты Партнеров

Рост трафика 5G, ТВ



Кcell продолжает инвестировать в сеть

79,01%

Трафик LTE от общего объема трафика данных

92,12%

Обеспечение населения связью 3G

75,97%

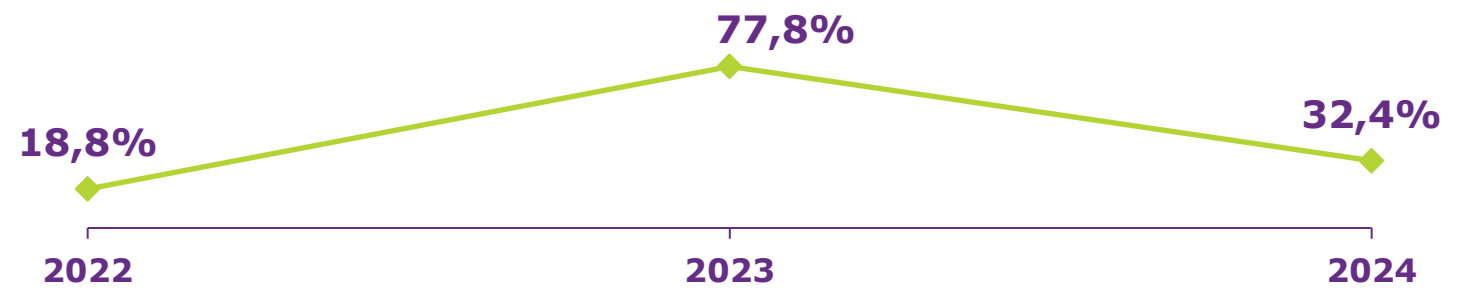
Обеспечение населения связью 4G

45,78%

Обеспечение населения связью 5G

**Общий объем трафика в 2024 году включает 5G, ранее данный показатель включал 2G, 3G и 4G трафик*

Соотношение капитальных вложений* к выручке



**Капитальные вложения (начисление, увеличение долгосрочных активов)*

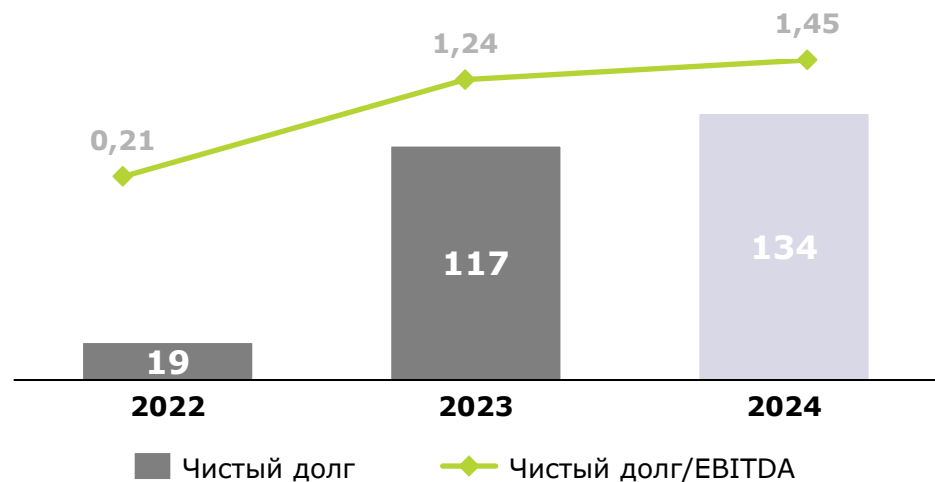
Всего инвестиций за 2024 год

79,5 млрд тенге

(cash-capex)



Долговая нагрузка на 31.12.2024 года



Прогноз АО «Кселл» на 2025 год

Показатель	Прогноз 2024	Факт 2024	Прогноз 2025
Выручка, млрд тенге	240-250	241 320	250-255
Рентабельность по ЕБИТДА, %	36%-37%	38,2%	37%-38%
Капитальные затраты на выручку, %	30%-35%	32,4%	35%-40%

*Данные прогнозы существенно зависят от макроэкономической ситуации и основаны на текущих прогнозах. Компания зависит от курсов валют, т.к. большая часть капитальных затрат и частично операционных расходов зависят от колебаний курсов валют. В случае ухудшения ситуации, менеджмент возможно пересмотрит прогноз.



Спасибо за внимание!