

# Kcell



Финансовые и  
операционные результаты  
за 1 квартал 2024 года

## Прогнозные заявления

Данная презентация может содержать заявления, касающиеся, в частности, финансового состояния Kcell и результатов деятельности, которые являются, по сути, прогнозными. Такие заявления не являются историческими фактами, они, скорее, представляют собой будущие ожидания Компании. Kcell считает, что ожидания, отражённые в данных прогнозных заявлениях, основаны на разумных предположениях, однако прогнозные заявления связаны с риском и неопределённостью, и ряд важных факторов может повлиять на фактические результаты или результаты могут существенно отличаться от тех, которые содержатся в любом таком прогнозном заявлении. Такие важные факторы включают, но не ограничиваются следующим: позиция Kcell на рынке, рост в телекоммуникационной отрасли, а также влияние конкуренции и других экономических, деловых, конкурентных и/или регуляторных факторов, оказывающих воздействие на бизнес Kcell и телекоммуникационную отрасль в целом. Прогнозные заявления действительны только на дату, когда они были сделаны, и, кроме случаев, предусмотренных применимыми законами, Kcell не берет на себя каких-либо обязательств по обновлению любого из них в свете новой информации или будущих событий.

# Обзор финансовых и операционных результатов за 1 квартал 2024 года



## Финансовые показатели

- Общая выручка в 1 кв. 2024 г. снизилась на 0,18% по сравнению с 1 кв. 2023 г. и составила 57 млрд тенге.
- Сервисная выручка выросла на 2,82% по сравнению с аналогичным периодом прошлого года и составила 48,9 млрд тенге
- EBITDA в 1 кв. 2024 г. составила 20,4 млрд тенге.
- Сумма чистой прибыли в 1 кв. 2024 года составила 2,7 млрд тенге.



## Операционные KPIs

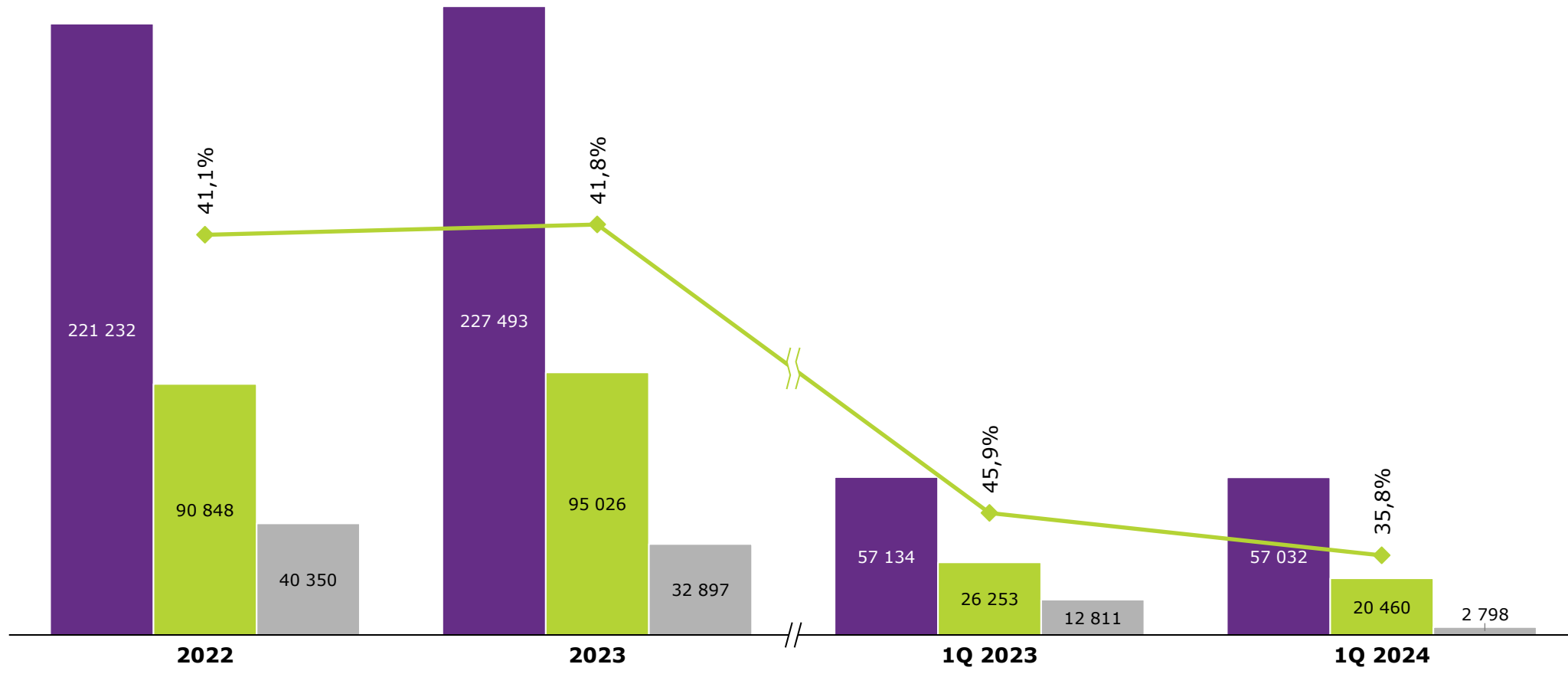
- ARPU в 1 кв. 2024 г. вырос на 8,3% и составил 2059 тенге
- Уровень оттока абонентов составил 25,2% за 1 кв. 2024г.
- Абонентская база 7 709 тыс пользователей
- Доля 5G смартфонов в одномесячной активной базе 21,6%



## Бизнес обзор

- Развитие и модернизация сети: по итогам 1 квартала 2024г построены 97 сайтов 5G и активированы 20 собственных БС в 20 СНП.
- Заключены договора с платежной системой MasterCard на поддержку продвижения бесконтактных платежей OGO Card в 2024 году.
- Запуск новой услуги SMS for Business, для привлечения Клиентов с большим объёмом рассылаемой информации

# Динамика финансовых показателей



■ Выручка, млн тнг   ■ EBITDA, млн тнг   ■ Чистая прибыль, млн тнг   ◆ EBITDA маржа

# Коммерческие тенденции за 1 квартал 2024 год



Трафик данных

**199 ПБ**

**+2,6%** ▲

по сравнению  
с 1 кварталом 2023 г.



Средний объем  
трафика данных  
на пользователя

**14,3 ГБ**

**+18,49%** ▲

по сравнению  
с 1 кварталом 2023 г.



Проникновение  
пакетных  
тарифных планов

**71,5%**

**+ 0,5%** ▲

по сравнению  
с 1 кварталом 2023 г.



Доля 4G/5G  
смартфонов в сети от  
общего количества  
абонентов

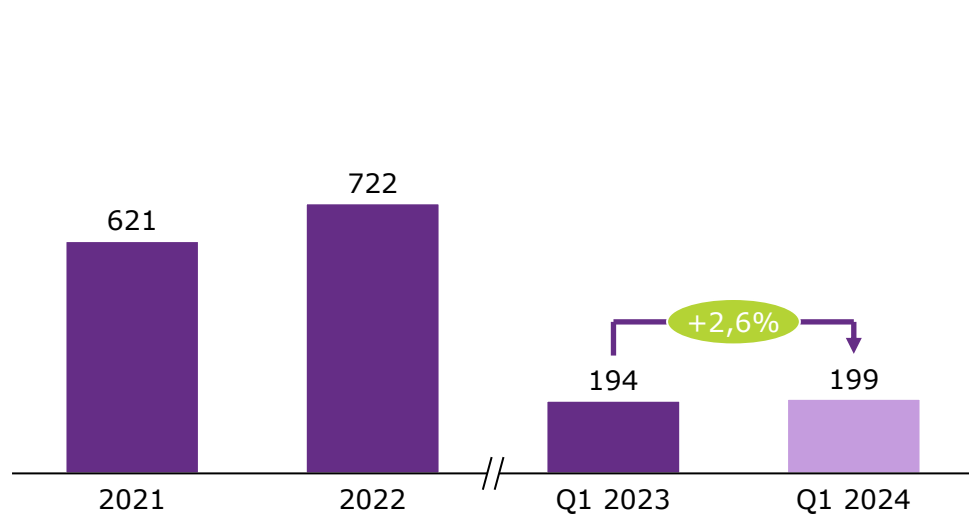
**81,7%**

**+1,6%** ▲

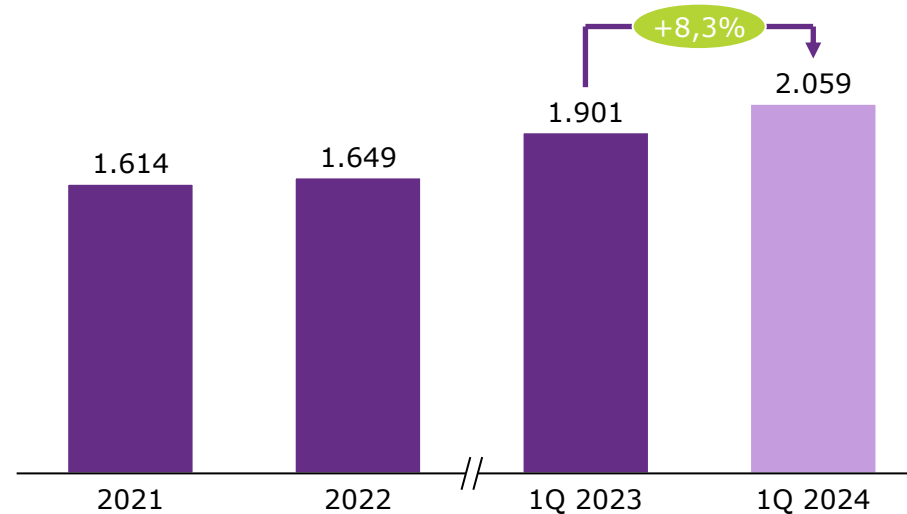
по сравнению  
с 1 кварталом 2023 г.

# Операционные показатели за 1 квартал 2024

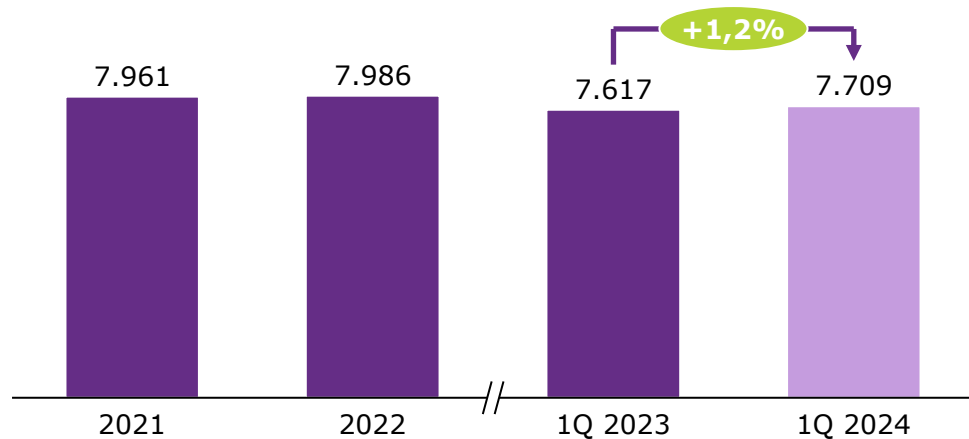
## Data traffic, PB



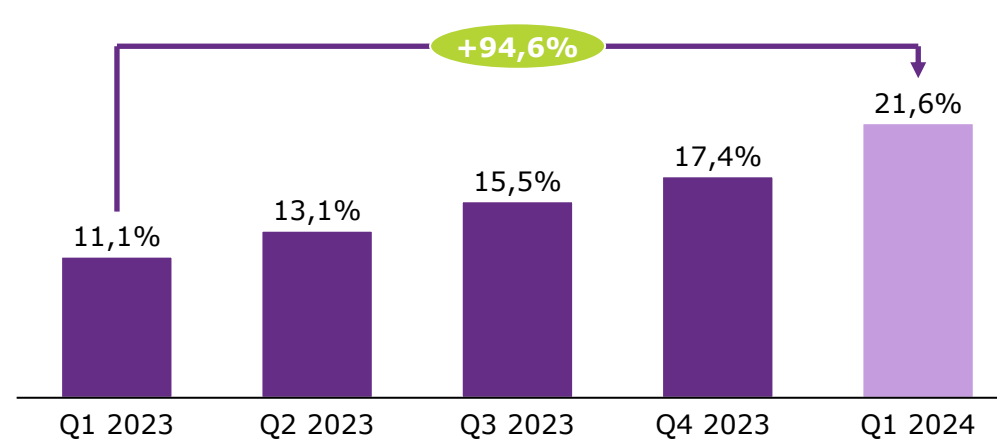
## ARPU, KZT



## Total subscribers, '000

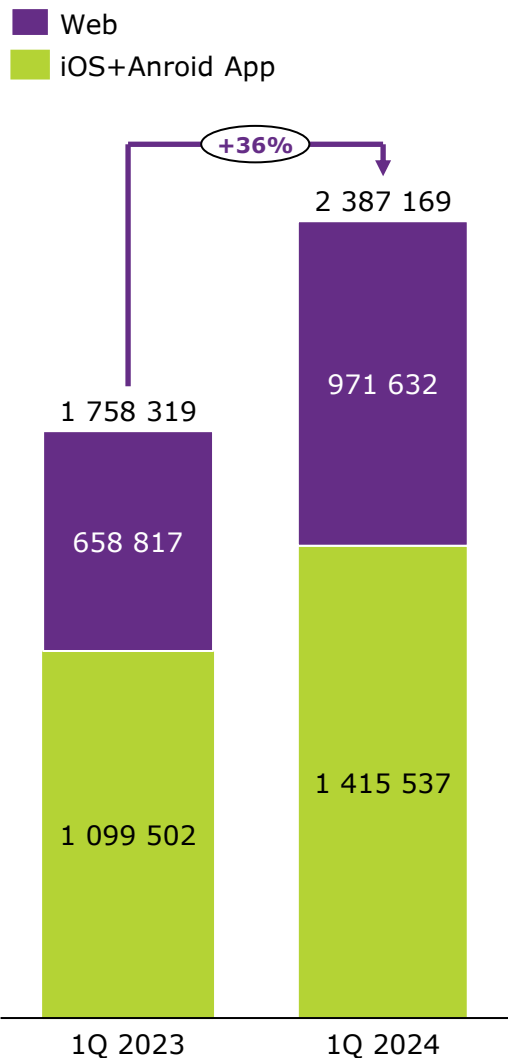


## Проникновение устройств 5G



# Развитие SuperApp

## MAU Android + iOS

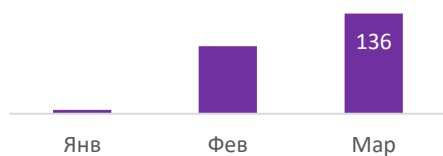


## Монетизация 5G

### ЛИНЕЙКА ТОП+



Активные пользователи, тыс.



Главная фишка новой линейки - утроенный трафик в сети 5G. Фишка «Ходи за гиги» также сохранена для пользователей.

### БЕСПЛАТНЫЙ ТРАФИК




Бонусный трафик "Ходи за гиги", ТБ

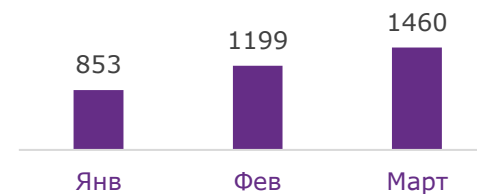


Пользователи «Ходи за гиги» за Q1'24 получили 1 ПБ трафика. Еще 11 ПБ было получено по услуге «Меняй на гиги».

### 5G FWA



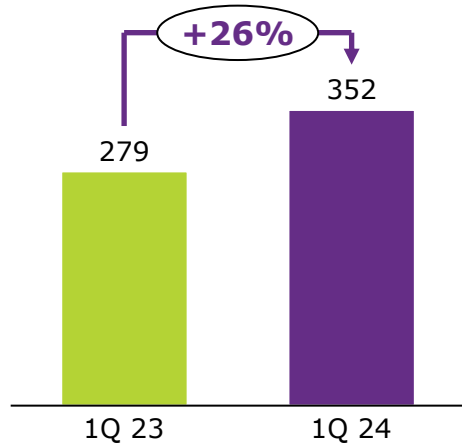
Активные пользователи



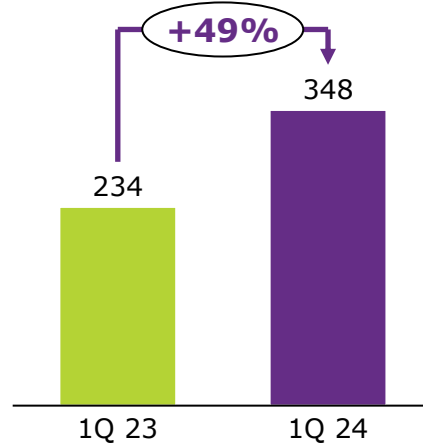
Активная база пользователей услуги Домашний интернет за 1 квартал выросла практически в 2 раза

# Мобильные Финансовые Сервисы: OGO Bank и платежи с баланса

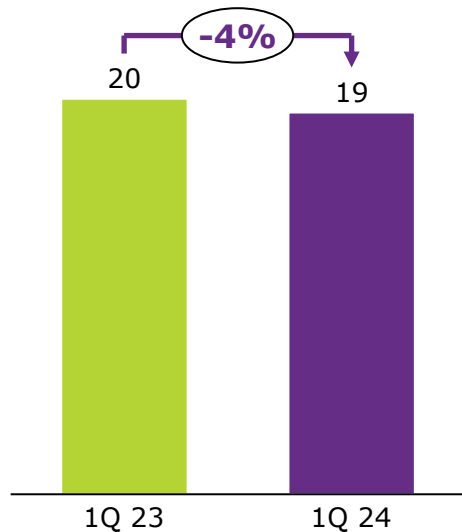
MAU, тыс.пользователей



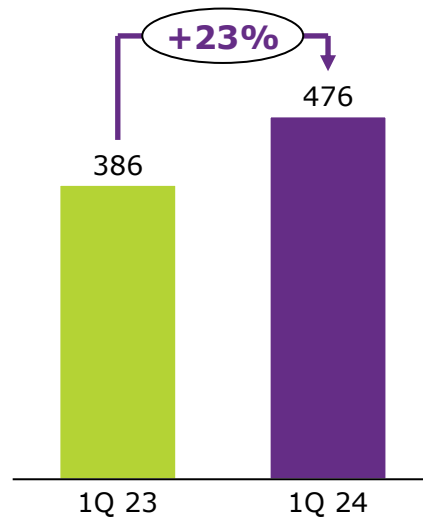
Кол-во OGO Card, тыс.шт



Объем платежей, млрд. тг



Кол-во бонусных счетов, тыс.шт.



- В 1 квартале 2024 зафиксирован **рекордный** рост MAU (пользователи OGO Bank и платежи с баланса) (**26% QoQ**) за счет роста расширения перечня платежей платежей в категории **гейминг, операций по OGO Card, выдачи OGO Credit**

- Более **300,000** операций по оплате проезда совершили абоненты с OGO Card (единственное на рынке и флагманское направление 2024 года)

- Зафиксирован рост **32% QoQ** в показателе **Daily Active Users** что подтверждает интерес абонентов к частоте совершения операций

- Заключены договора с платежной системой MasterCard на поддержку продвижения **бесконтактных платежей OGO Card** в 2024 году.





**+ 4% Выручки по отношению к Q1 2023**



## B2B Core

- Рост выручки Mobile и роуминг **+3%** (Q1 2024 к Q1 2023);
- Произведено обновление Условий сервиса Bill split (разделение счета), что позволило улучшить CJM для Клиентов и повысить конкурентоспособность продукта.



## Business Solutions

- Рост выручки в голосовых сервисах **+20%** (Q1 2024 к Q1 2023);
- Запуск новой услуги SMS for Business, для привлечения Клиентов с большим объёмом рассылаемой информации



## Инфраструктурные решения

- Реализация ключевых проектов в 1 квартале 2024:
- Модернизация существующих сетей рLTE **+64 млн тг**;
  - Коммерческий запуск рLTE на новом объекте **+114 млн тг/год**;
  - Развернуты новые сети с коммерческим покрытием на 4 удаленных площадках **265 млн тг**.



## IoT

- Рост выручки M2M **+30%** (Q1 2024 к Q1 2023);
- Активный рост базы сим карт на 27 000 шт;
- Запуск «Котловых Пакетов» для ключевых B2B клиентов

# Строительство сети и устранение цифрового неравенства

## Строительство 5G

Всего на конец марта 2024 г. по РК активировано 475 базовых станций 5G (включая ранее запущенные сайты 5G в Туркестане)

Также на конец марта 2024 г. услуга 5G Кселл активирована посредством шэринга на станциях Теле2 еще в 154 локациях по РК, включая 129 БС в г. Астана.

Итого услуги 5G Кселл доступны в 629 локациях РК.



## Национальный проект 250+

За 1 квартал 2024 г. запущено 43 сайта (включая сайты Партнеров) для покрытия СНП МШПД.

АО «Кселл» обеспечило новое покрытие и улучшение существующего МШПД и активировало 20 собственных БС в 20 СНП: 3G базовые станции 1 БС в 1 СНП, 4G базовые станции 19 БС в 19 СНП.

В рамках проекта 250+ - 12 сайтов, в рамках других проектов - 8 сайтов, От партнеров (23 Beeline), запущенных в sharing mode для Kcell - 23 сайта.

# Кcell продолжает инвестировать в сеть

**80,0%**

Трафик LTE от общего объема трафика данных

**91,1%**

Обеспечение населения связью 3G

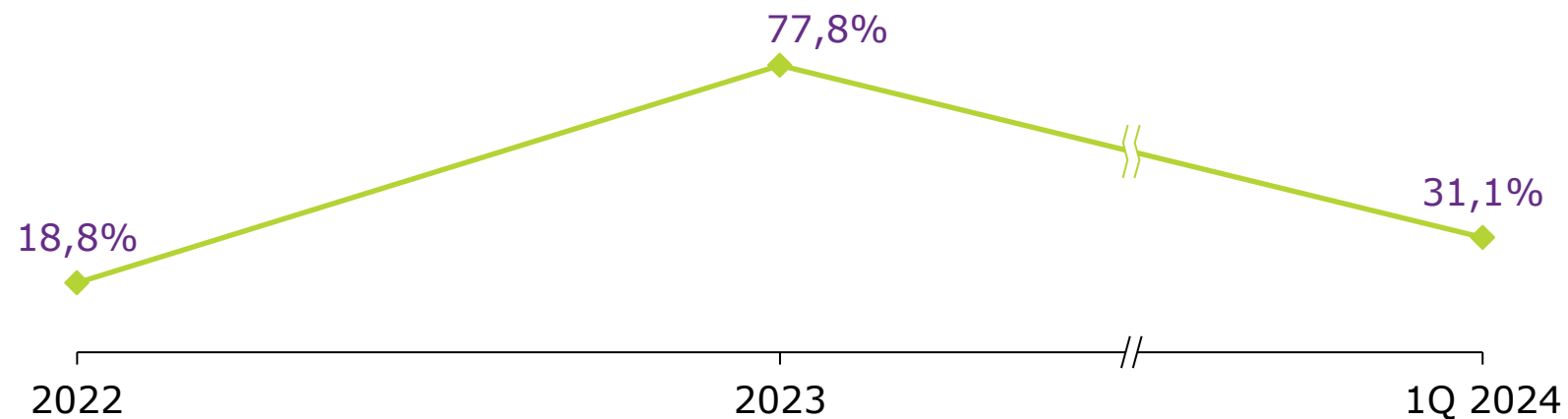
**72,82%**

Обеспечение населения связью 4G

**38,26%**

Обеспечение населения связью 5G

## Соотношение капитальных вложений к выручке



## Прогноз АО «Кселл» 2024 год

<b>Выручка, млрд тенге</b>	<b>240-255</b>
<b>Рентабельность по EBITDA, %</b>	<b>36-38%</b>
<b>Капитальные затраты на выручку, %</b>	<b>25%-35%</b>



Данные прогнозы существенно зависят от макроэкономической ситуации и основаны на текущих прогнозах. Компания зависит от курсов валют, т.к. бóльшая часть капитальных затрат и частично операционных расходов зависят от колебаний курсов валют. В случае ухудшения ситуации, менеджмент возможно пересмотрит прогноз.

**Спасибо за внимание!**

**Сессия Q&A – вопросы и ответы.**