

# Kcell



## Итоги деятельности

АО «Кселл»

за 2 квартал и 1 полугодие 2024 г.

## Прогнозные заявления

Данная презентация может содержать заявления, касающиеся, в частности, финансового состояния Kcell и результатов деятельности, которые являются, по сути, прогнозными. Такие заявления не являются историческими фактами, они, скорее, представляют собой будущие ожидания Компании. Kcell считает, что ожидания, отражённые в данных прогнозных заявлениях, основаны на разумных предположениях, однако прогнозные заявления связаны с риском и неопределённостью, и ряд важных факторов может повлиять на фактические результаты или результаты могут существенно отличаться от тех, которые содержатся в любом таком прогнозном заявлении. Такие важные факторы включают, но не ограничиваются следующим: позиция Kcell на рынке, рост в телекоммуникационной отрасли, а также влияние конкуренции и других экономических, деловых, конкурентных и/или регуляторных факторов, оказывающих воздействие на бизнес Kcell и телекоммуникационную отрасль в целом. Прогнозные заявления действительны только на дату, когда они были сделаны, и, кроме случаев, предусмотренных применимыми законами, Kcell не берет на себя каких-либо обязательств по обновлению любого из них в свете новой информации или будущих событий.

# Обзор финансовых и операционных результатов за 2 квартал и первое полугодие 2024 года



## Финансовые показатели

- Общая выручка во 2 квартале 2024 г. выросла на 19,8% по сравнению со 2 кварталом 2023 г. и составила 61,3 млрд тенге. Выручка в первом полугодии составила 119,8 млрд тенге, рост на 9,7%.
- Сервисная выручка выросла на 14,3% по сравнению с аналогичным периодом прошлого года и составила 49,4 млрд тенге. Рост в первом полугодии составил 8,3%, до 98,4 млрд тенге.
- EBITDA во 2 квартале 2024 г. составила 20,6 млрд тенге. EBITDA за первое полугодие составила 41 млрд тенге.



## Операционные KPIs

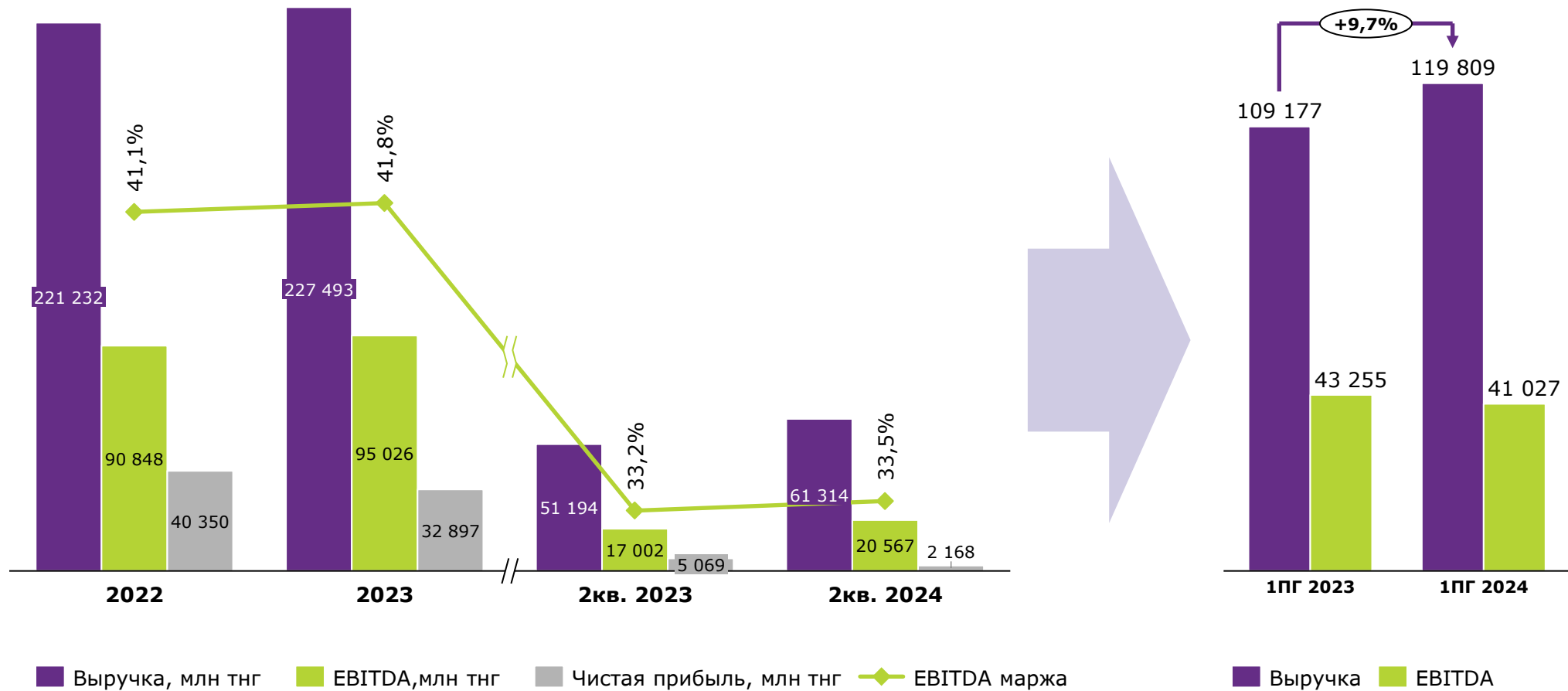
- ARPU во 2 квартале 2024 г. вырос на 16,3% и составил 2137 тенге, за 1 полугодие 2024 года - 2095 тенге (рост на 12,1%).
- Объем интернет трафика за 1 полугодие вырос на 3,6% по сравнению с первым полугодием 2023 года.
- Абонентская база составила 7635 тысяч пользователей.



## Бизнес обзор

- Доля 5G-смартфонов за 2 квартал составила 23,3%, а в месячной активной базе в городах Алматы и Астана достигла более 30%.
- Решением ГОСА определен новый состав Совета директоров.
- Запущен новый роуминг-пакет «Air Data» на воздушных судах.

# Динамика финансовых показателей



## Коммерческие тенденции за 2 квартал 2024 года



Трафик данных

**204ПБ**

**+3,55%** ▲

по сравнению  
с 2 кварталом 2023 г.




Средний объем  
трафика данных  
на пользователя

**14,3ГБ**

**+3,62%** ▲

по сравнению  
с 2 кварталом 2023 г.



Среднемесячная  
выручка на одного  
Пользователя  
(ARPU)

**2137**₮₧

**+ 16,33%** ▲

по сравнению  
с 2 кварталом 2023 г.



Доля 4G/5G  
смартфонов в сети от  
общего количества  
абонентов

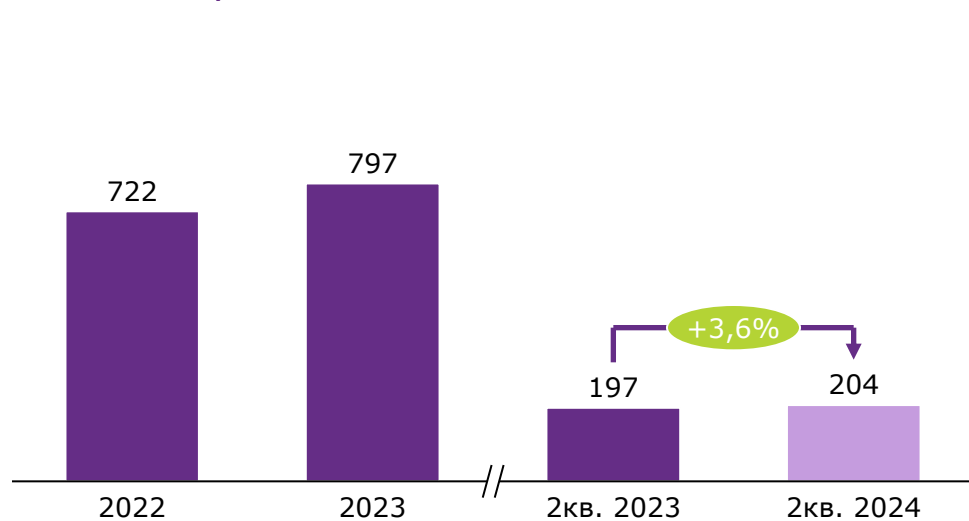
**81,2%**

**+0%** ▲

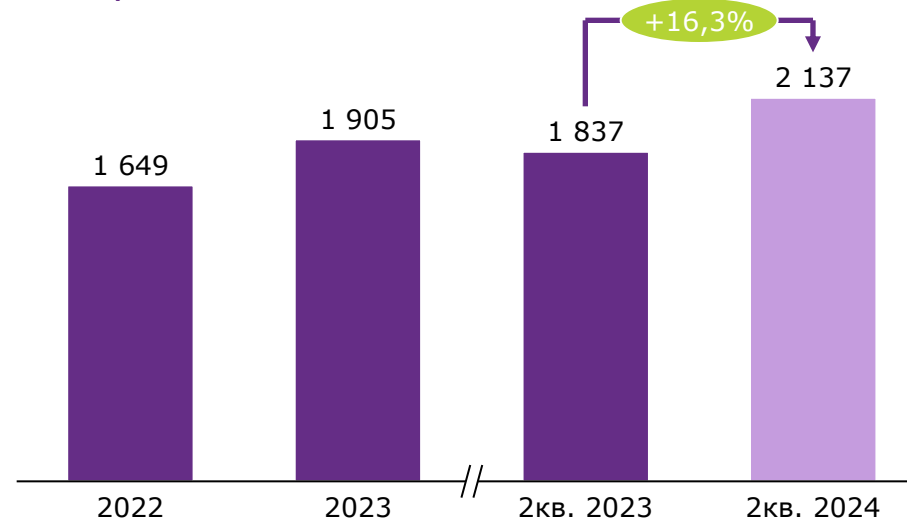
по сравнению  
с 2 кварталом 2023 г.

# Операционные показатели за 2 квартал 2024 года

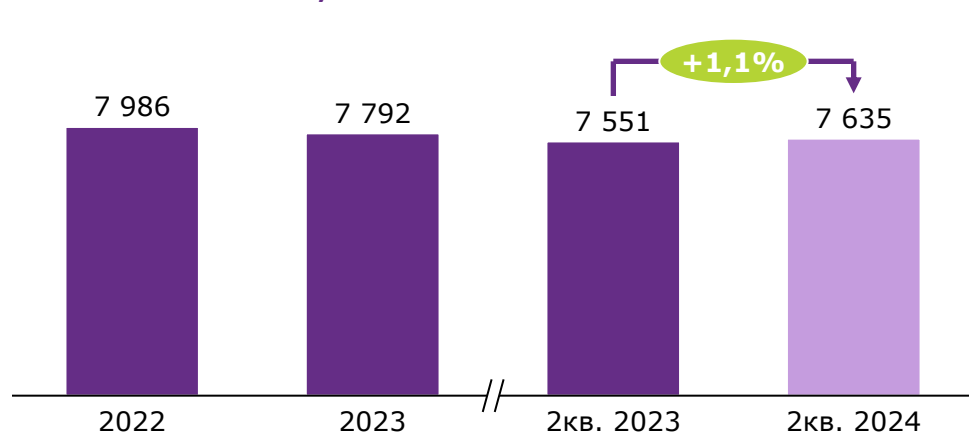
## Data traffic, PB



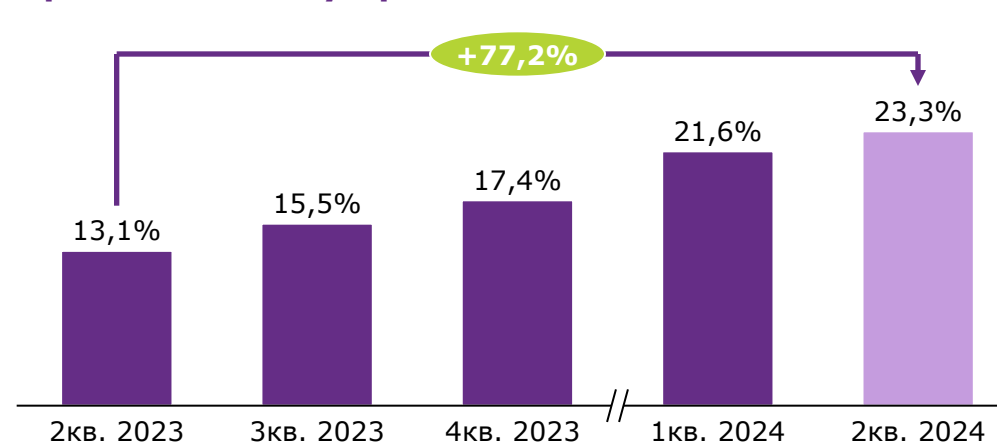
## ARPU, KZT



## Total subscribers, '000

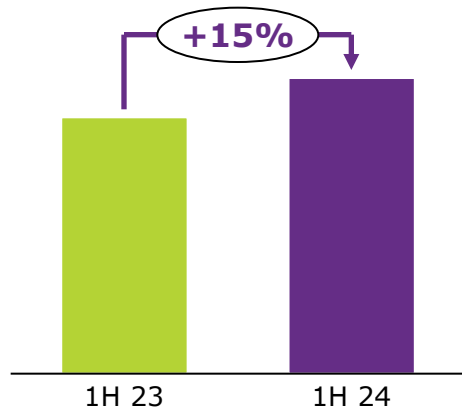


## Проникновение устройств 5G

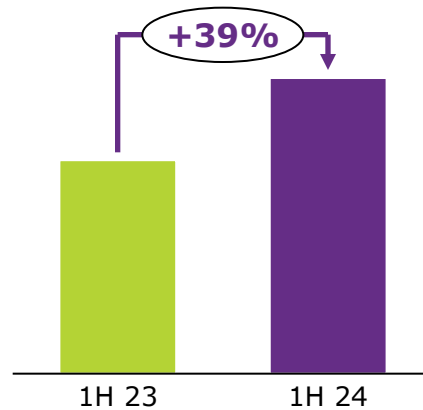


# Мобильные Финансовые Сервисы: OGO Bank и платежи с баланса

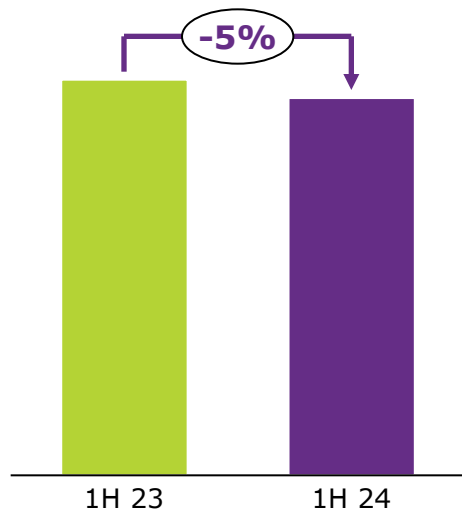
MAU, тыс.пользователей



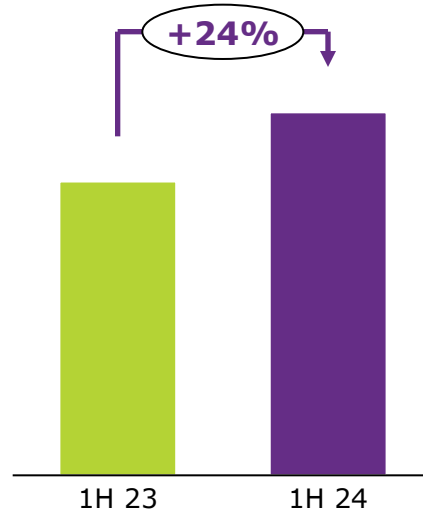
Кол-во OGO Card, тыс.шт



Объем платежей, млрд. тг



Кол-во бонусных счетов, тыс.шт.



- В 1 полугодии 2024 зафиксирован **рост MAU** (пользователи OGO Bank и платежи с баланса) **15%** за счет расширения перечня платежей в категории **гейминг, операций по OGO Card, выдачи OGO Credit**

- Более **500,000** операций по оплате проезда совершили абоненты с OGO Card (единственное на рынке и флагманское направление 2024 года)

- Зафиксирован рост **27%** в показателе **Daily Active Users** что подтверждает интерес абонентов к частоте совершения операций

# Коммерческие тенденции в роуминге



**ARPU**

**+13 %**

по сравнению с 2 кв 2023 г.



**MVOU**

**+12 %**

по сравнению с 2 кв. 2023 г.



**Пользователи**

(ср. количество уникальных)

**+10 %**

по сравнению с 2 кв. 2023 г.


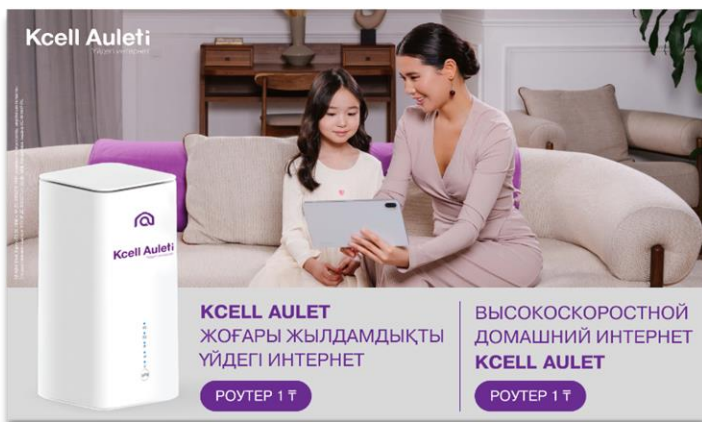


**REVENUE**

**+24 %**

по сравнению с 2 кв. 2023 г.

# 5G FWA



**Доход FWA**

**+310 %**

по сравнению с 2 кв. 2023 г.



**Кол-во абонентов FWA**

**+250 %**

по сравнению с 2 кв. 2023 г.





+ 3% Выручки по отношению к Q2 2023



## IoT

- ❖ Рост выручки M2M +56% (Q2 2024 к Q2 2023);
- ❖ Активный рост базы сим карт на 98 000 шт.



## Business Solutions

- ❖ Рост выручки в голосовых сервисах +18% (Q2 2024 к Q2 2023);
- ❖ Запуск нового продукта FWA для Бизнеса;
- ❖ Активная работа по улучшению клиентского CJM и сокращения сроков предоставления сервисов.



## Инфраструктурные решения

Реализация ключевых проектов в 2 квартале 2024:

- ❖ На одной из существующих частных сетей реализовано уникальное по своей сути решение с выдвигной базовой станцией, подающей сигнал внутрь карьера;
- ❖ Развернуты новые сети с коммерческим покрытием на 2 удаленных площадках.

# Строительство сети и устранение цифрового неравенства

## Строительство 5G

За 2 квартал 2024 года по РК запущено 243 БС в технологии 5G. Итого на конец 1 полугодия 2024 года сеть Кселл насчитывает 715 собственных 5G БС (за минусом демонтированных БС).

Посредством шэринга услуга 5G Кселл активирована на станциях Теле2 в 192 локациях на конец 1 полугодия 2024 года, из которых 142 БС в г. Астана.

Итого на конец 1 полугодия 2024 года услуги 5G Кселл доступны в 907 локациях РК



## Национальный проект 250+

За 1 полугодие 2024 года запущено 103 сайта (включая сайты Партнеров) для покрытия СНП МШПД.

В 1 полугодии АО «Кселл» обеспечило новое покрытие и улучшение существующего МШПД и активировало 87 собственных БС в 76 СНП: 11 БС в технологии 3G в 11 СНП, 76 БС в технологии 4G в 65 СНП.

- в рамках проекта 250+ - 41 сайт,
- в рамках других проектов - 76 сайтов,
- от партнеров, запущенных в sharing mode для Kcell – 37 сайтов (25 сайтов в I кв. и 12 сайтов во 2 квартале).

# Кcell продолжает инвестировать в сеть

**79,87%**

Трафик LTE от общего объема трафика данных

**91,15%**

Обеспечение населения связью 3G

**72,98%**

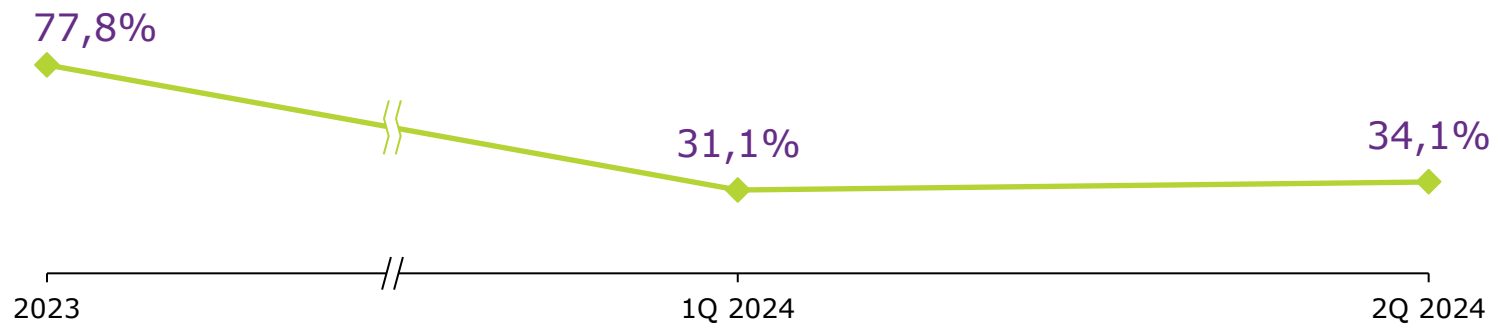
Обеспечение населения связью 4G

**38,95%**

Обеспечение населения связью 5G

*\*Общий объем трафика в 2024 году включает 5G, ранее данный показатель включал 2G, 3G и 4G трафик*

## Соотношение капитальных вложений к выручке

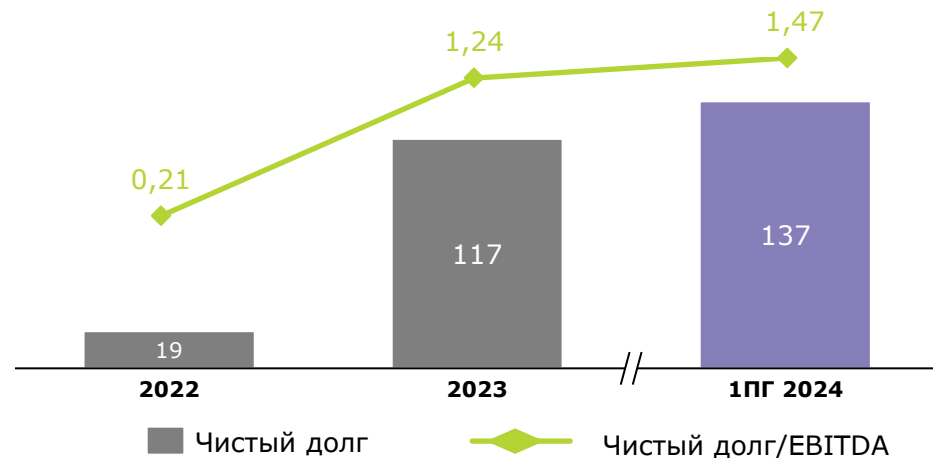


Всего инвестиций во 2 квартале 2024 г.

**20,9 млрд тенге**



## Долговая нагрузка на конец 1 полугодия 2024г.



## Прогноз АО «Кселл» на 2024 год

<b>Выручка, млрд тенге</b>	<b>240-255</b>
<b>Рентабельность по ЕБИТДА, %</b>	<b>36-38%</b>
<b>Капитальные затраты на выручку, %</b>	<b>25%-35%</b>



*\*Данные прогнозы существенно зависят от макроэкономической ситуации и основаны на текущих прогнозах. Компания зависит от курсов валют, т.к. большая часть капитальных затрат и частично операционных расходов зависят от колебаний курсов валют. В случае ухудшения ситуации, менеджмент возможно пересмотрит прогноз.*

**Спасибо за внимание!**