

Kcell



Итоги деятельности

АО «Кселл»

за 2 квартал и 1 полугодие 2025 г.

Прогнозные заявления

Данная презентация может содержать заявления, касающиеся, в частности, финансового состояния Kcell и результатов деятельности, которые являются, по сути, прогнозными. Такие заявления не являются историческими фактами, они, скорее, представляют собой будущие ожидания Компании. Kcell считает, что ожидания, отражённые в данных прогнозных заявлениях, основаны на разумных предположениях, однако прогнозные заявления связаны с риском и неопределённостью, и ряд важных факторов может повлиять на фактические результаты или результаты могут существенно отличаться от тех, которые содержатся в любом таком прогнозном заявлении. Такие важные факторы включают, но не ограничиваются следующим: позиция Kcell на рынке, рост в телекоммуникационной отрасли, а также влияние конкуренции и других экономических, деловых, конкурентных и/или регуляторных факторов, оказывающих воздействие на бизнес Кселл и телекоммуникационную отрасль в целом. Прогнозные заявления действительны только на дату, когда они были сделаны, и, кроме случаев, предусмотренных применимыми законами, Kcell не берет на себя каких-либо обязательств по обновлению любого из них в свете новой информации или будущих событий.

Обзор финансовых и операционных результатов за 2 квартал и 1 полугодие 2025 года



Финансовые показатели

- **2 квартал 2025 (ко 2 кварталу 2024 года):**
 - Общая выручка – **64,5 млрд тенге** (рост на 5,14%);
 - Сервисная выручка – **53,4 млрд тенге** (рост на 8,10%);
 - EBITDA – **26 млрд тенге** (рост на 22,45%).
- **1 полугодие 2025 года (к 1 полугодию 2024 года):**
 - Общая выручка – **124,8 млрд тенге** (рост на 4,2%);
 - Сервисная выручка – **102,8 млрд тенге** (рост на 4,6%);
 - EBITDA – **47,6 млрд тенге** (рост на 5,9%).



Операционные KPIs

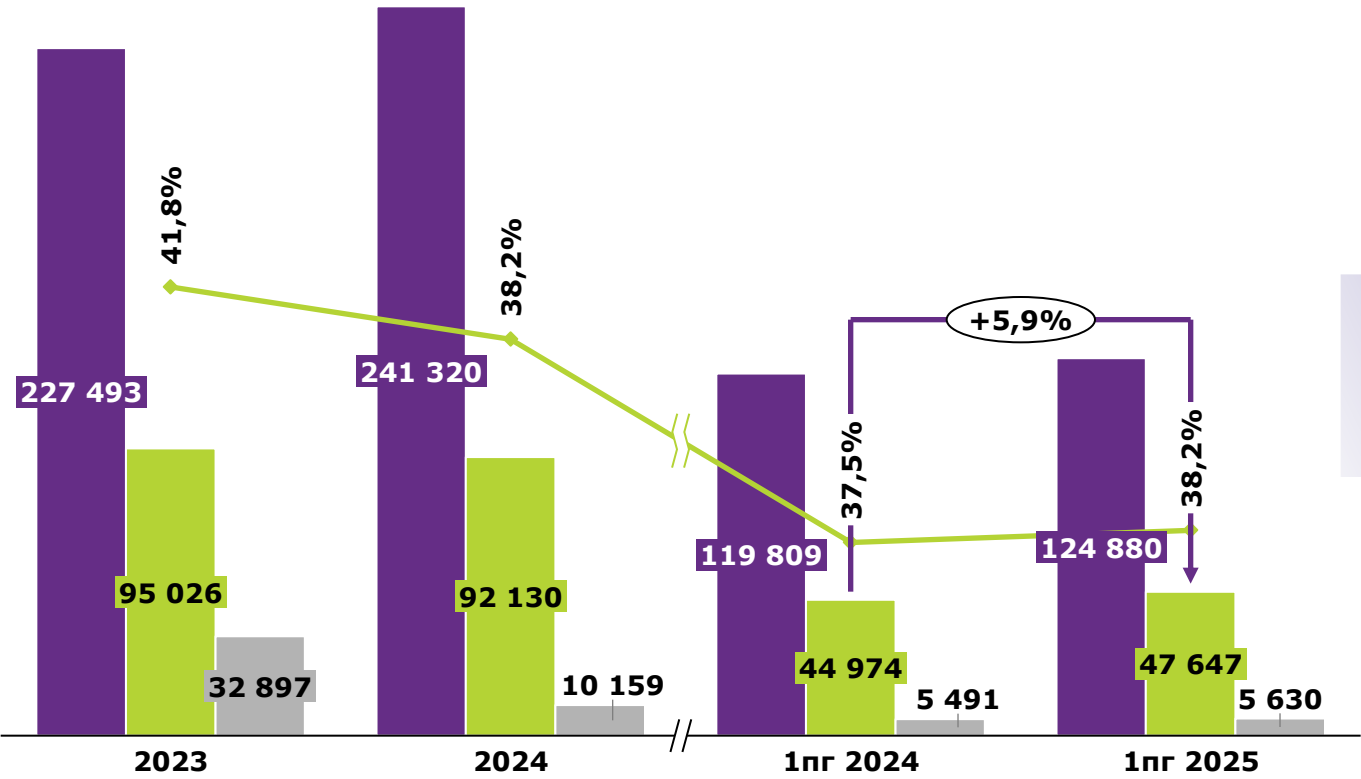
- ARPU по итогам 2 квартала 2025 года составил **2121 тенге**
- Объем интернет трафика в 2 квартале 2025 года вырос на **66,7%** по сравнению с 2 кварталом 2024 года и составил **340 ПБ**
- Абонентская база выросла на 6,6% и составила **8138 тысяч пользователей**
- Проникновение 5G устройств составило **32,1%** по итогам квартала



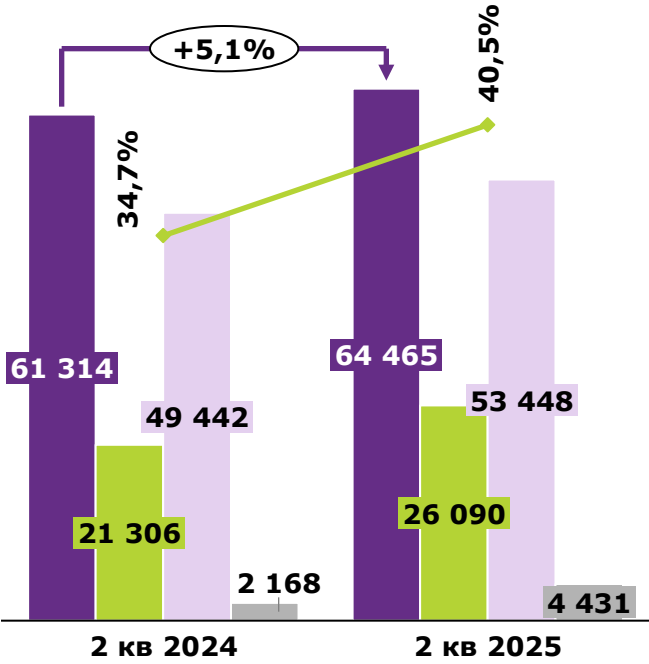
Бизнес обзор

- Состоялось ГОСА, на котором избран новый состав Совета директоров
- Кселл принял решение не повышать цены на 10 популярных тарифных планах activ, несмотря на изначально запланированные изменения с 21 апреля.
- Запуск новой корпоративной тарифной линейки «Tandau», ориентированной на предоставление мобильного интернета и безлимитного общения внутри сети activ/Kcell.

Динамика финансовых показателей



■ Выручка, млн тнг ■ EBITDA, млн тнг ■ Чистая прибыль, млн тнг ◆ EBITDA маржа



■ Выручка, млн тнг ■ EBITDA, млн тнг ■ Чистая прибыль, млн тнг ◆ EBITDA маржа
■ Службная выручка, млн тнг

Коммерческие тенденции за 2 квартал 2025 года



Трафик данных

340ПБ


+66,7% ▲
по сравнению
со 2 кварталом 2024 г.



Средний объем
трафика данных
на пользователя

20ГБ

+39,9% ▲
по сравнению
со 2 кварталом 2024 г.



Среднемесячная
выручка на одного
Пользователя
(ARPU)

2121_{тнг}

-0,75% ▼
по сравнению
со 2 кварталом 2024 г.



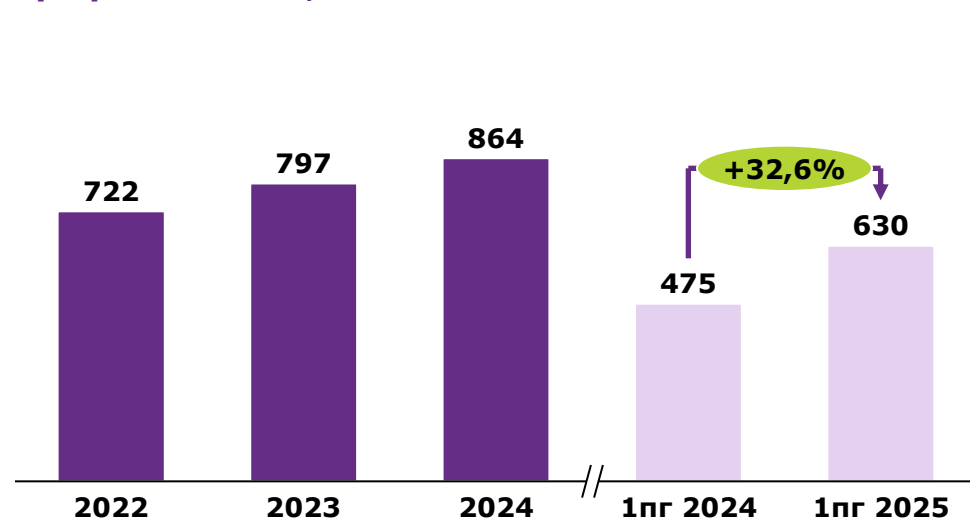
Доля 4G/5G
смартфонов в сети от
общего количества
пользователей

82,5%

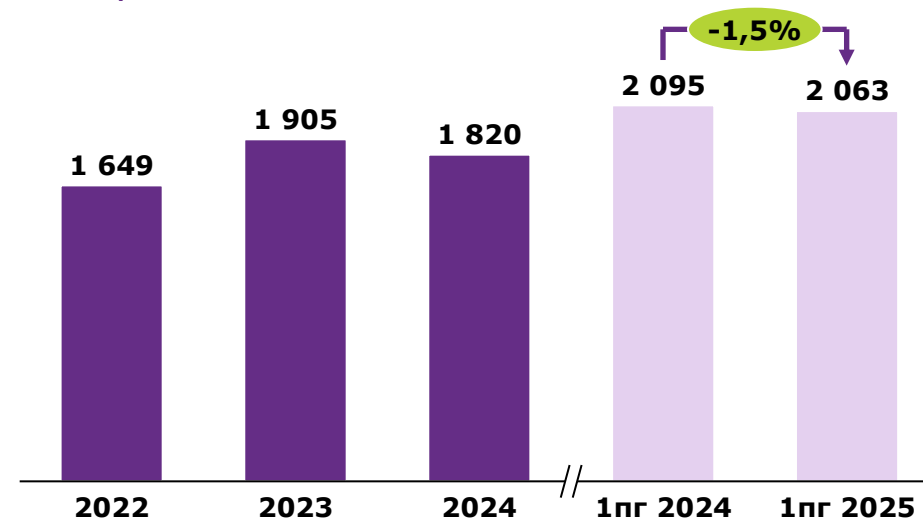
+0,7% ▲
по сравнению
со 2 кварталом 2024 г.

Операционные показатели за отчетный период 2025 года

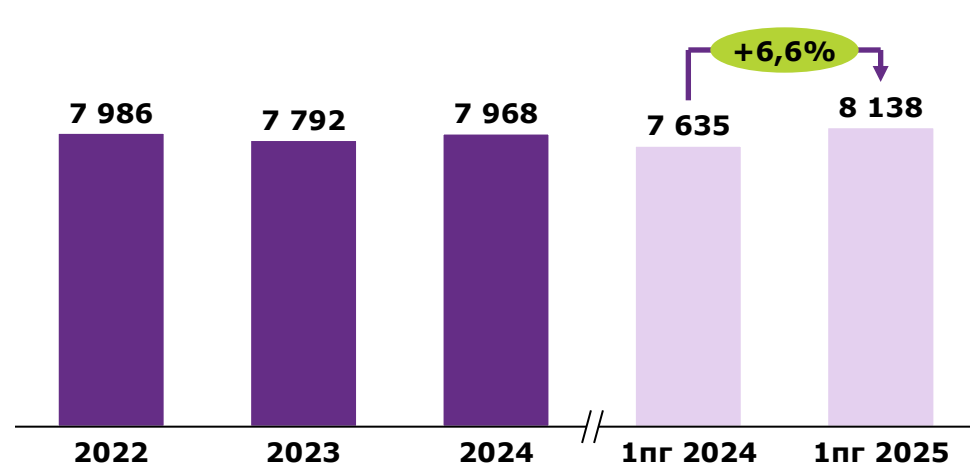
Трафик данных, PB



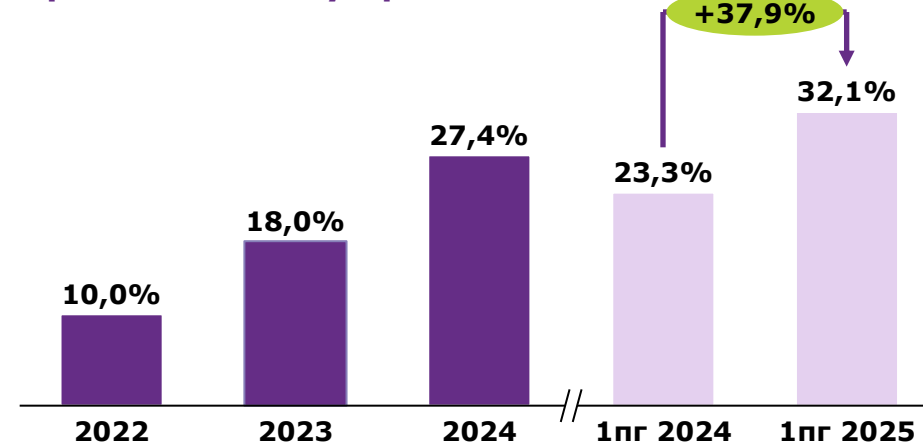
ARPU, KZT



Пользователи, '000



Проникновение устройств 5G



+ 7% рост выручки 1пг 2025 по отношению к 1пг 2024

Драйверы роста во 2кв 2025 г:

IoT, Business Solutions, Big Data, Инфраструктурные решения



IoT

- Рост выручки IoT **+32%** (2кв 2025 по сравнению со 2кв 2024);
- Активный рост базы **+22%** (2кв 2025 по сравнению со 2кв 2024);
- Масштабирование проектов по IoT вертикалям



Инфраструктурные решения

Реализация ключевых проектов во 2 квартале 2025:

- Расширение географии покрытия в рамках инфраструктурных решений
- Стартовало стратегическое партнёрство с **Astana Hub** в области инфраструктурных решений.



Business Solutions

Рост выручки по Big Data **+ 90%**
(2кв 2025 по сравнению со 2кв 2024);



Core Mobile

Запуск новой тарифной линейки **«Tandau»**:

- Управляемость и гибкость
- Приоритетный интернет в 5G
- Безлимит на общение

Мобильные Финансовые Сервисы



Пользователи

+43%

по сравнению со 2 кв 2024 г.

+37%

по сравнению с 1 полугодием
2024 г.



В 2025 году продолжился **рост MAU** (платежи с баланса) за счет расширения перечня платежей в категории гейминг, лотерей, начисления кэшбэков абонентам тарифных планов



Кол-во операций

+36%


по сравнению со 2 кв 2024 г.

+43%

по сравнению с 1 полугодием
2024 г.



Количество Операций демонстрирует устойчивый рост за счет расширения перечня сервисов микроплатежей и популяризации платежей маркетинговыми инструментами



Объем платежей

-7%

по сравнению со 2 кв 2024 г.

+7%

по сравнению с 1 полугодием
2024 г.



Объем платежей МФС растет за счет прямой интеграции с новыми платежными организациями, расширения перечня сервисов



Выручка

+59%

по сравнению со 2 кв 2024 г.

+58%

по сравнению с 1 полугодием
2024 г.



Зафиксирован существенный стабильный рост **объема Выручки** за счет повышения комиссии в высокомаржинальных сервисах и проведения целевых маркетинговых активностей

Коммерческие тенденции в роуминге за 2 квартал 2025 года



Роуминг ARPU

(ср. выручка на пользователя) (B2C)

+1%

по сравнению с результатами
2кв 2024 г.



МБОУ

(в ср. мегабайт на пользователя) (B2C)

+1%

по сравнению с результатами
2кв 2024 г.



Пользователи

(ср. количество уникальных) (B2C)

+16%

по сравнению с результатами
2кв 2024 г.



Выручка

(B2C)

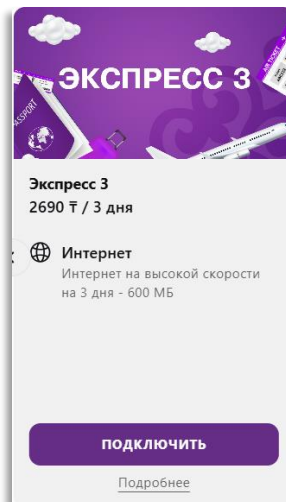
+17%

по сравнению с результатами
2кв 2024 г.

89 стран

Вокруг Света S, M, L и XL (апрель 2025)


Для роумеров добавили
возможность
использования
бонусного трафика
Интернет теперь в
10 странах Мира
Изменили
наполнение всех
роуминг пакетов



Запустили новый роуминг-пакет

Новый роуминг-пакет
«Экспресс 3» для
путешествующих, которые
бывают в роуминге
короткое время – 3 дня
(июнь 2025)

Специальная кампания
для silent роумеров по
возможности приобрести
роуминг пакет со скидкой
50% на четвертый день



Сделки с роуминг партнерами

В **15** странах Мира в
результате
перезаключения
контрактов снижены
расходы на **93 000 USD** в
месяц

Увеличена
маржинальность на **2%**

7+3 страны

5G FWA (высокоскоростной домашний интернет)

Kcell Auleti
Үйдгі интернет | Домашний интернет

“ҮШ ЕСЕ ПАЙДА” ТАРИФІ
Үй интернеті, мобильді байланыс және ТВ

ТАРИФ “ТРОЙНАЯ ВЫГОДА”
Домашний интернет, мобильная связь и ТВ


5G
Жылдамдығының жаңа деңгейіне өтіңіз! ПЕРЕХОДИТЕ НА НОВЫЙ УРОВЕНЬ СКОРОСТИ!

айына / от

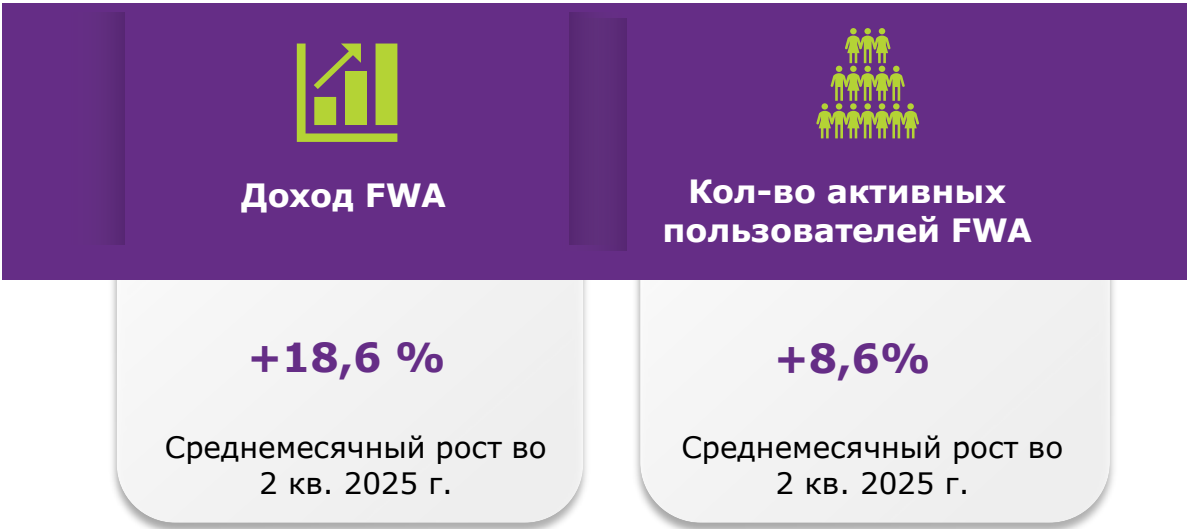
7 990 ₸

бастап* / в месяц*

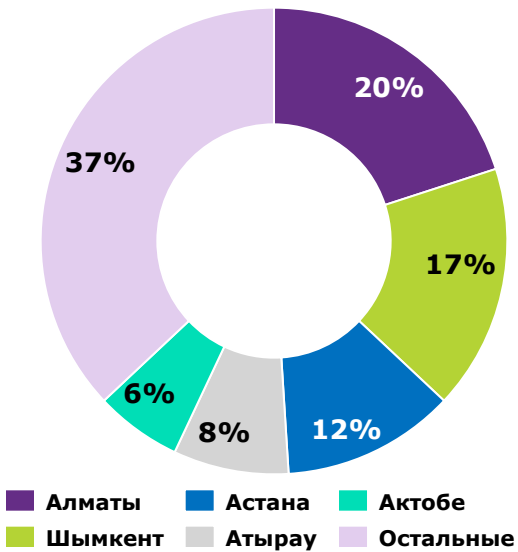
*Активны 3 абонентам 7 990 ₸, кейін – 11 990 ₸
*Первыи 3 абонентам за 7 990 ₸, далее – 11 990 ₸



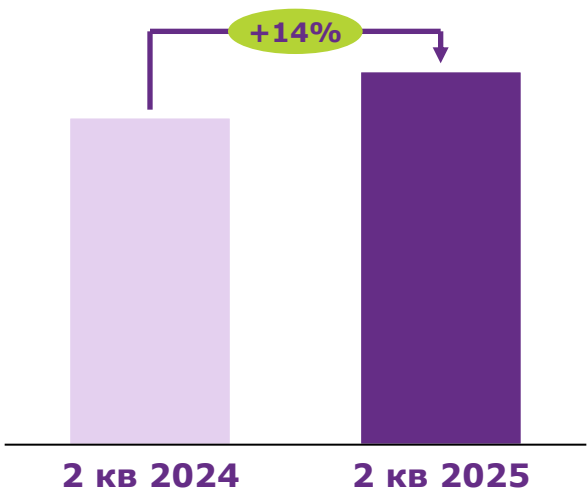
2112
+7 (775) 000 2112



Активная 1 мес. база на конец 2 кв 2025, %



Потребление Интернет трафика на 1 клиента, Гб

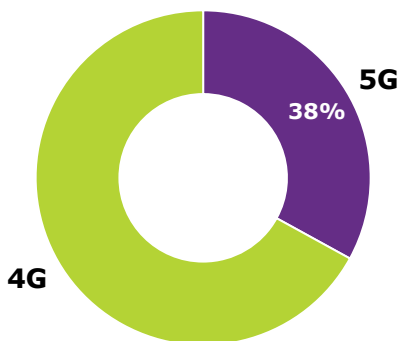


Коммерческие показатели (5G технология)

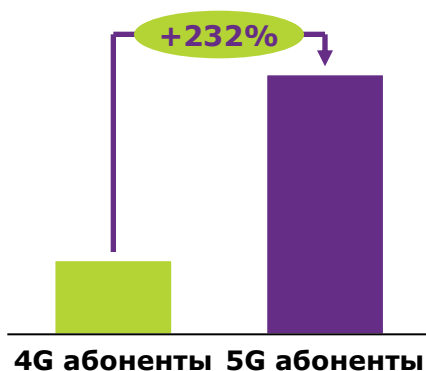
Развитие 5G технологии на конец 2 квартала 2025 г

- ❖ Доля 5G базовых станций достигла **38% от общего количества 4G базовых станций**: порядка 1846 базовых станций 5G инсталлированы в городах Казахстана (с учетом шэринга)
- ❖ Доля устройств 5G достигла **32% от общего количества устройств** в сети
- ❖ MBoU (объём используемого трафика) **у абонентов с 5G на 232% выше**, чем у абонентов с 4G
- ❖ ARPU (средняя выручка от абонента) **в 5G выше на 180%**

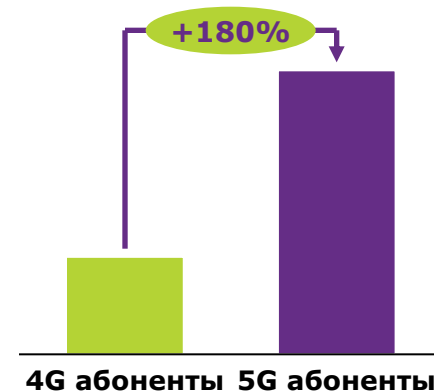
Доля 5G покрытия по кол-ву базовых станций



MBoU



ARPU



Реализация планов строительства сети в 2025 году

Строительство 5G

Во 2 квартале 2025 года Kcell расширил строительство 5G, подключив ещё 143 новых сайта.

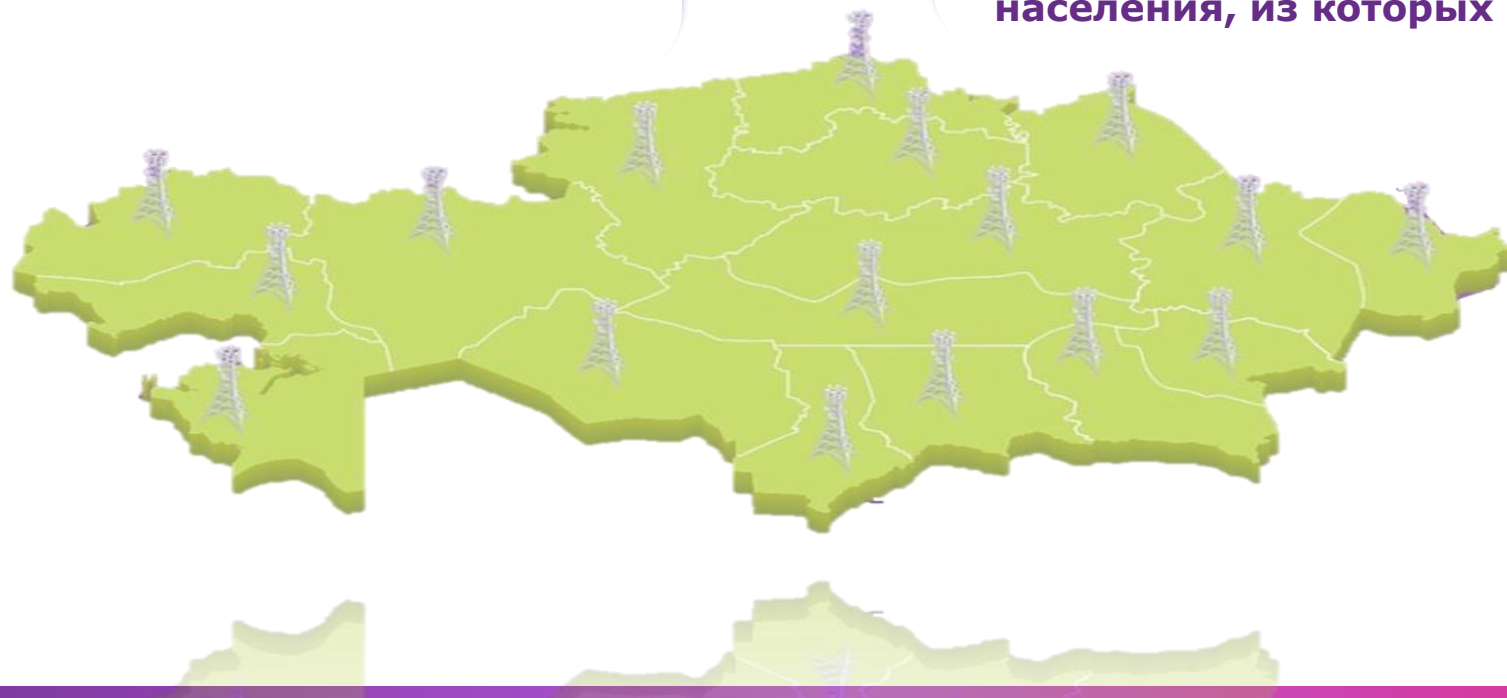
За период 2023–2025 годов запущены 1846 базовых станций 5G, обеспечивая современную связь в ключевых регионах страны.

*с учетом шэринга

Доступ в интернет в сёлах

Во 2 квартале 2025 г. запущена 316 БС для покрытия сёл мобильным интернетом, из которых 29 БС для покрытия 29 СНП в рамках проекта 250+.

Итого результат за 1 полугодие составляет 475 активированных БС в сёлах разной численности населения, из которых 69 БС по проекту 250+.



Кcell продолжает инвестировать в сеть

72,5%

Трафик LTE от общего
объема трафика данных

93,26%

Обеспечение
населения связью 3G

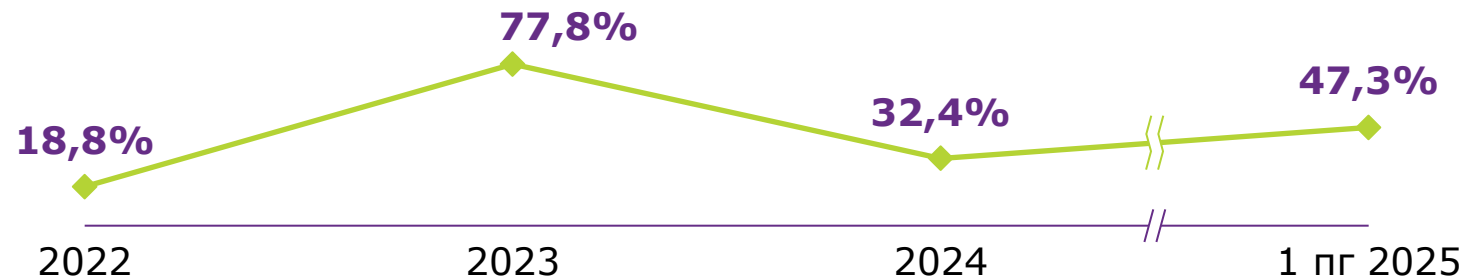
80,78%

Обеспечение
населения связью 4G

48,84%

Обеспечение
населения связью 5G

Соотношение капитальных вложений* к выручке



*Капитальные вложения (начисление, увеличение долгосрочных активов)

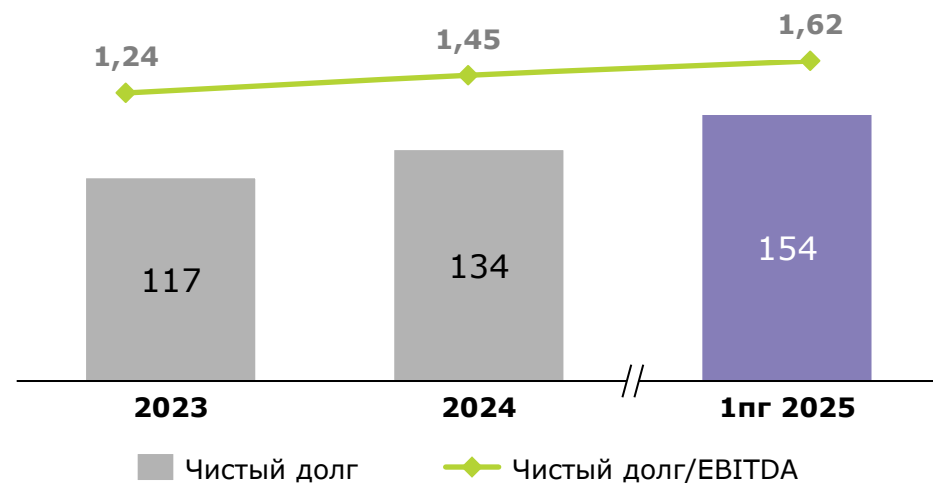
Всего инвестиций за 1 полугодие 2025 год

59,5 млрд тенге

(cash-capex)



Долговая нагрузка на конец 1 полугодия 2025 года



Прогноз АО «Кселл» на 2025 год

Показатель	Прогноз 2025
Выручка, млрд тенге	250-255
Рентабельность по EBITDA, %	37%-38%
Капитальные затраты на выручку, %	35%-40%

**Данные прогнозы существенно зависят от макроэкономической ситуации и основаны на текущих прогнозах. Компания зависит от курсов валют, т.к. большая часть капитальных затрат и частично операционных расходов зависят от колебаний курсов валют. В случае ухудшения ситуации, менеджмент возможно пересмотрит прогноз.*



Спасибо за внимание!