

Кселл 5G

**Кселл демонстрирует рост выручки
и улучшение операционных показателей**

Финансовые и операционные итоги за 4 квартал и 12 месяцев 2025 года



Прогнозные заявления

Данная презентация может содержать заявления, касающиеся, в частности, финансового состояния Kcell и результатов деятельности, которые являются, по сути, прогнозными. Такие заявления не являются историческими фактами, они, скорее, представляют собой будущие ожидания Компании. Kcell считает, что ожидания, отражённые в данных прогнозных заявлениях, основаны на разумных предположениях, однако прогнозные заявления связаны с риском и неопределённостью, и ряд важных факторов может повлиять на фактические результаты или результаты могут существенно отличаться от тех, которые содержатся в любом таком прогнозном заявлении. Такие важные факторы включают, но не ограничиваются следующим: позиция Kcell на рынке, рост в телекоммуникационной отрасли, а также влияние конкуренции и других экономических, деловых, конкурентных и/или регуляторных факторов, оказывающих воздействие на бизнес Kcell и телекоммуникационную отрасль в целом. Прогнозные заявления действительны только на дату, когда они были сделаны, и, кроме случаев, предусмотренных применимыми законами, Kcell не берет на себя каких-либо обязательств по обновлению любого из них в свете новой информации или будущих событий.

Ключевые события года

- **Рост ключевых показателей, ускорение развития сети и реализация одного из самых масштабных инвестиционных циклов за последние годы.**
- **102,8 млрд тенге - один из самых высоких показателей за последние годы по инвестициям в 2025 году**
- **53% населения страны обеспечены покрытием 5G**
- **Присвоение рейтинга Fitch на уровне BB+ со стабильным прогнозом**
- **Сотрудничество с институтами развития, включая Банк развития Казахстана, и повышение устойчивости долгового профиля**
- **Реализован ряд маркетинговых кампаний, включая партнёрство с голливудскими медиапроектами, а также акцию по переходу с другого оператора с сохранением номера за 1 тенге.**

Кселл демонстрирует рост по ключевым финансовым и операционным показателям



Финансовые показатели

- По итогам 2025 года выручка Компании составила **262 млрд тенге**, что на **8,6%** выше показателя 2024 года.
- Чистая прибыль за год выросла на **38,9%** по сравнению с аналогичным периодом и составила **14,1 млрд тенге**.
- EBITDA достигла **106,6 млрд тенге**, продемонстрировав рост на **15,7%** по итогам 2025 года.



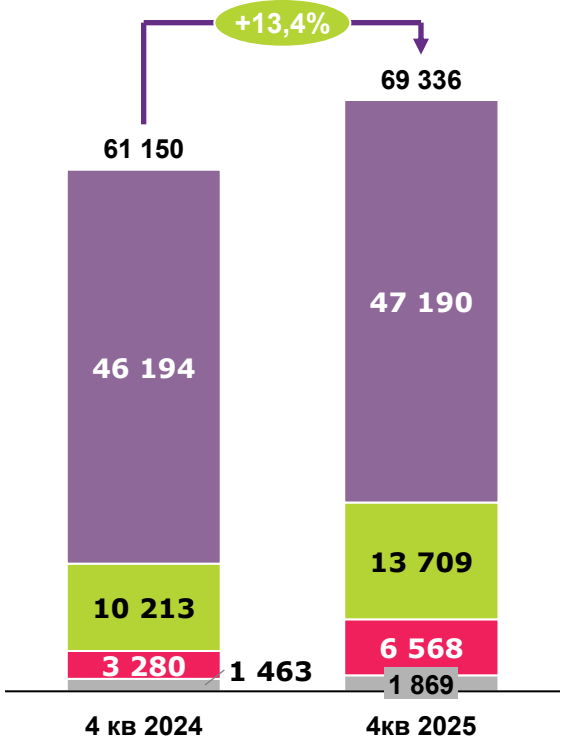

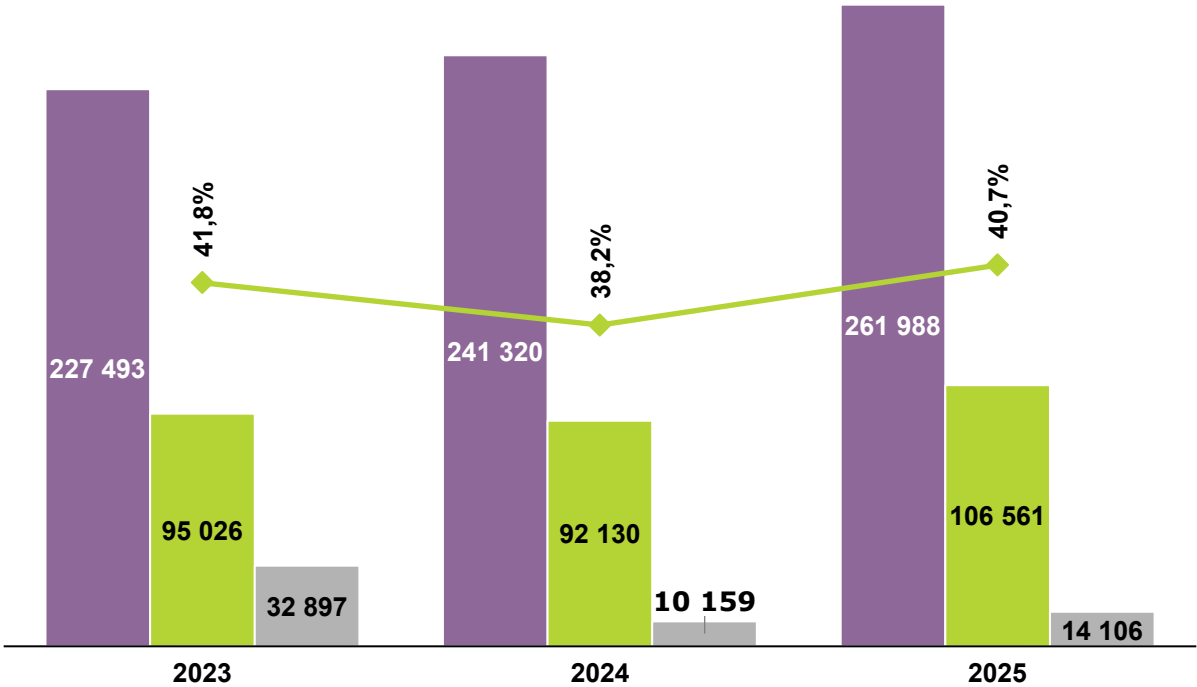
Операционные KPIs

- ARPU по итогам 2025 года составил **1834 тенге**
- Объем интернет трафика за 2025 год вырос по сравнению 2024 годом на **66,6%** и составил **1439 Пб**.
- Абонентская база выросла на **8,8%** и составила **8670 тысяч пользователей**.
- Проникновение 5G устройств составило **34,6%** по итогам года.

Кселл увеличил выручку и улучшил рентабельность по EBITDA

Выручка достигла **262 млрд тг (+8,6%)**
 рост EBITDA на **15,7%**, маржа составила **40,7%**

Увеличение выручки в 4 квартале на **13,4% г.г**



■ Выручка, млн тг ■ EBITDA, млн тг ■ Чистая прибыль, млн тг ◆ EBITDA маржа

■ Голосовая связь и передача данных ■ Доп. услуги
 ■ Мобильные устройства ■ Доход от субсидий

Изменение потребительского поведения отражает рост трафика и ARPU



Трафик данных

1439 ПБ

+66,6% ▲

по сравнению
с 2024 г.



Средний объем
трафика данных
на пользователя

21,5 ГБ

+43,8% ▲

по сравнению
с 2024 г.



Среднемесячная
выручка на одного
Пользователя (ARPU)

1834 ТНГ

+0,8% ▲

по сравнению
с 2024 г.



Доля 4G/5G
смартфонов в сети
от общего количества
абонентов

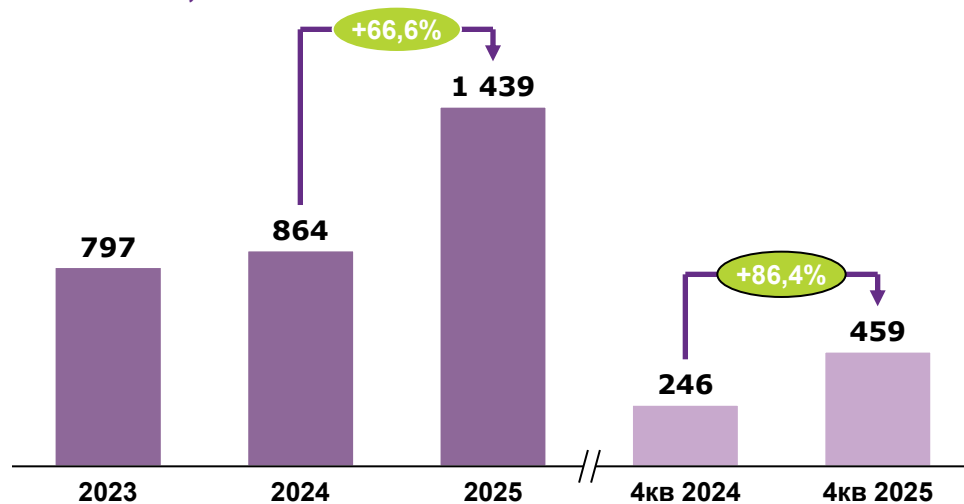
82,9%

+2,7% ▲

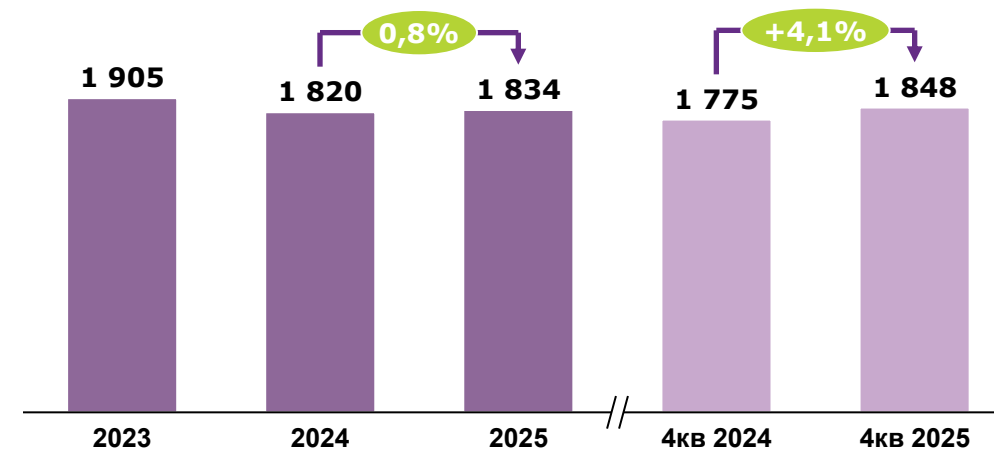
по сравнению
с 2024 г.

Рост трафика и абонентов подтверждает устойчивый спрос на услуги

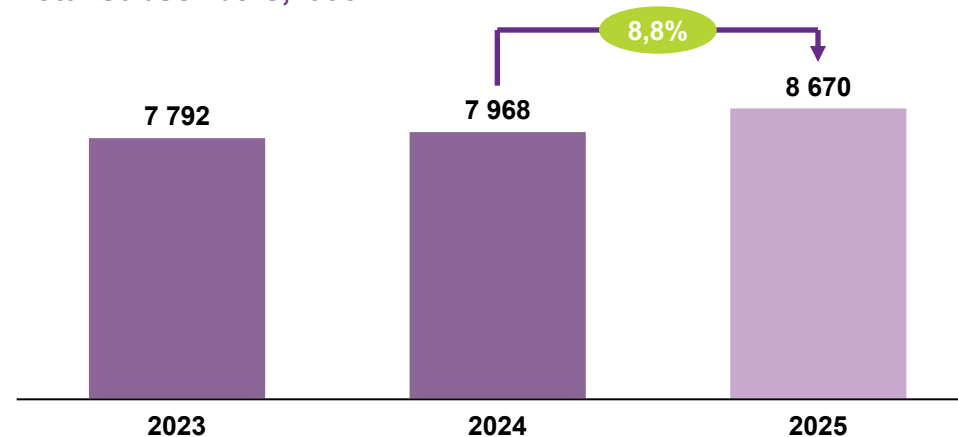
Data traffic, PB



ARPU, KZT

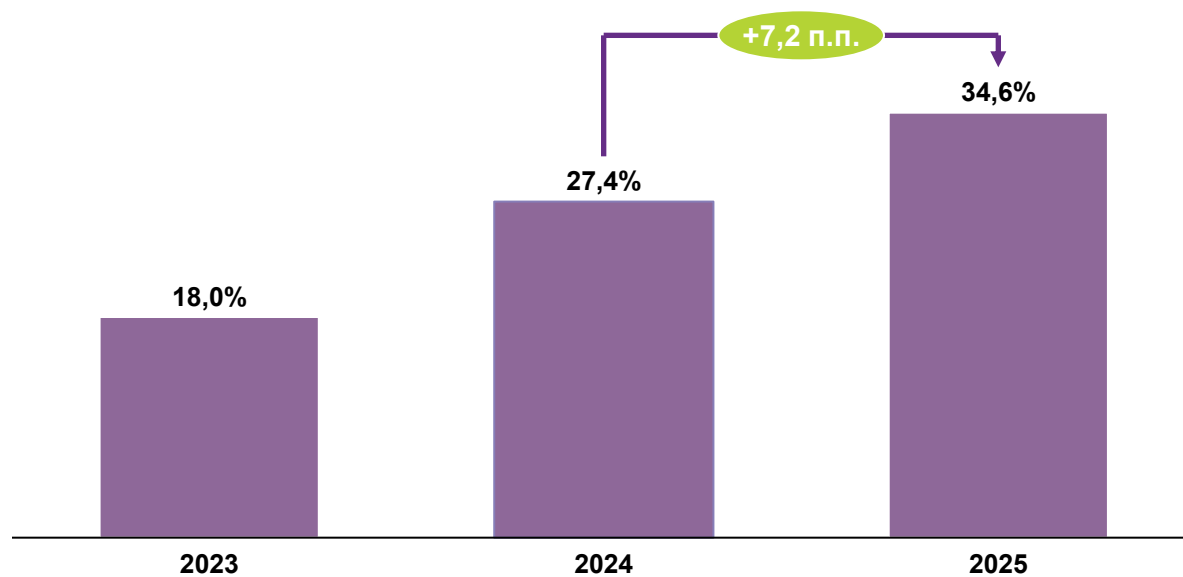


Total subscribers, '000



Рост проникновения 5G является ключевым фактором увеличения трафика

Доля 5G устройств выросла до **35%** (+7,2 п.п. год к году)

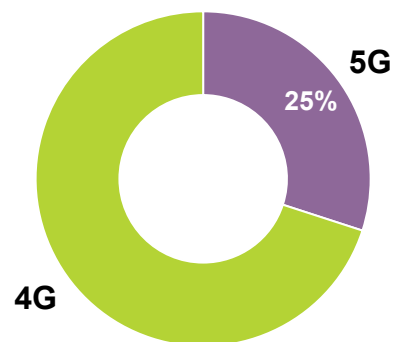


Пользователи 5G потребляют значительно больше трафика

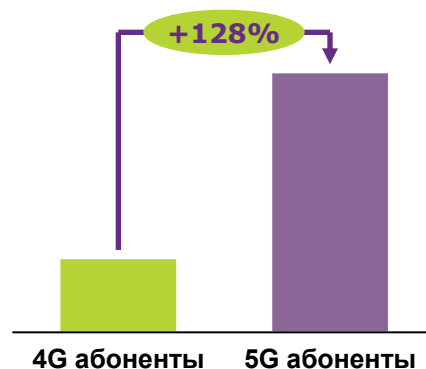
Развитие 5G технологии на конец 4 квартала 2025 г

- ❖ Доля 5G БС - **25%** от общего количества **4G БС**: 2586 БС 5G
- ❖ Доля устройств 5G - **35%** от общего количества устройств в сети
- ❖ MBoU с **5G** на **128%** выше, чем с 4G
- ❖ ARPU в **5G** выше на **126%**

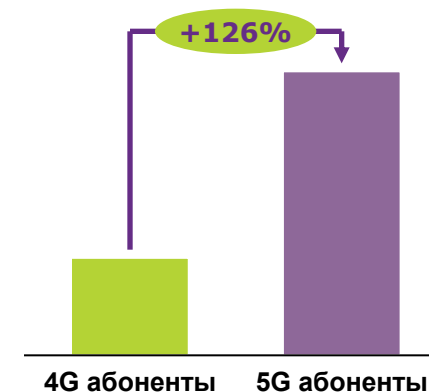
Доля 5G покрытия по кол-ву базовых станций



MBoU



ARPU



5G FWA – новый источник роста



activ 5G

ВАМ ПОДАРОК!
Роутер при подключении тарифа «Семейный»

- Безлимитный интернет
- Высокая скорость в сети 5G
- Без необходимости в проводах
- До 64 устройств одновременно

Kcell Auleti

3030
activ.kz



activ 5G

РОУТЕР В ПОДАРОК!

При подключении тарифов: Семейный 5+ | Семейный 7+



Доход FWA

+235%

Годовой рост в 2025 г.

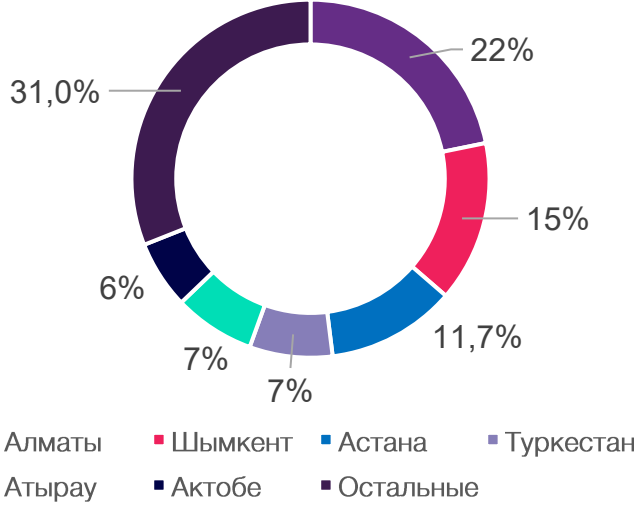


Кол-во активных пользователей FWA

+147%

Годовой рост в 2025 г.

Разбивка 1 мес. активной базы на конец 4 кв 2025, %




Потребление FWA абонентов, ГБ

+147%

Годовой рост в 2025 г.

Динамика развития бизнеса девайсов

Официальный партнер

iPhone 17e

Масса талантов. Большая выгода.



Скоро в продаже.



доход Контрактных
Телефонов
+17%
Годовой рост в 2025 г.



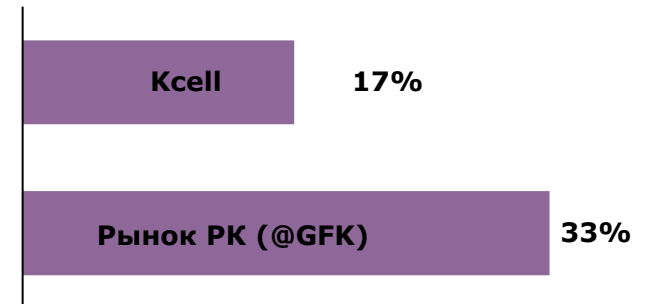
Кол-во активных
Контрактных Телефонов
+40%
Годовой рост в 2025 г.

Портфель вендоров А-Брендов на 1Q 2026



Рост общей выручки
бизнеса девайсов
+11%
Годовой рост в 2025 г.

Доля продаж в диджитал



Устойчивый рост B2B сегмента



IoT

- Рост выручки IoT **+20% 2025г. к 2024г.**
- Активный рост базы **+16,8% 2025 г. к 2024г.**
- Масштабирование проектов по IoT вертикалям



Инфраструктурные решения

- Развитие коммерческой сети на промышленных объектах (+4 объекта).
- Завершение проекта на **70%** и развитие стратегического партнёрства с **Astana Hub**.
- Выигран тендер на реализацию **PLTE** - подключение 8 объектов запланировано на **2026 год**.



Business Solutions

- Масштабирование проектов по аналитическим отчётам BIG Data
- Рост выручки по Big Data **+22,5% 2025г. к 2024г.**

Кселл масштабирует 5G по всей стране

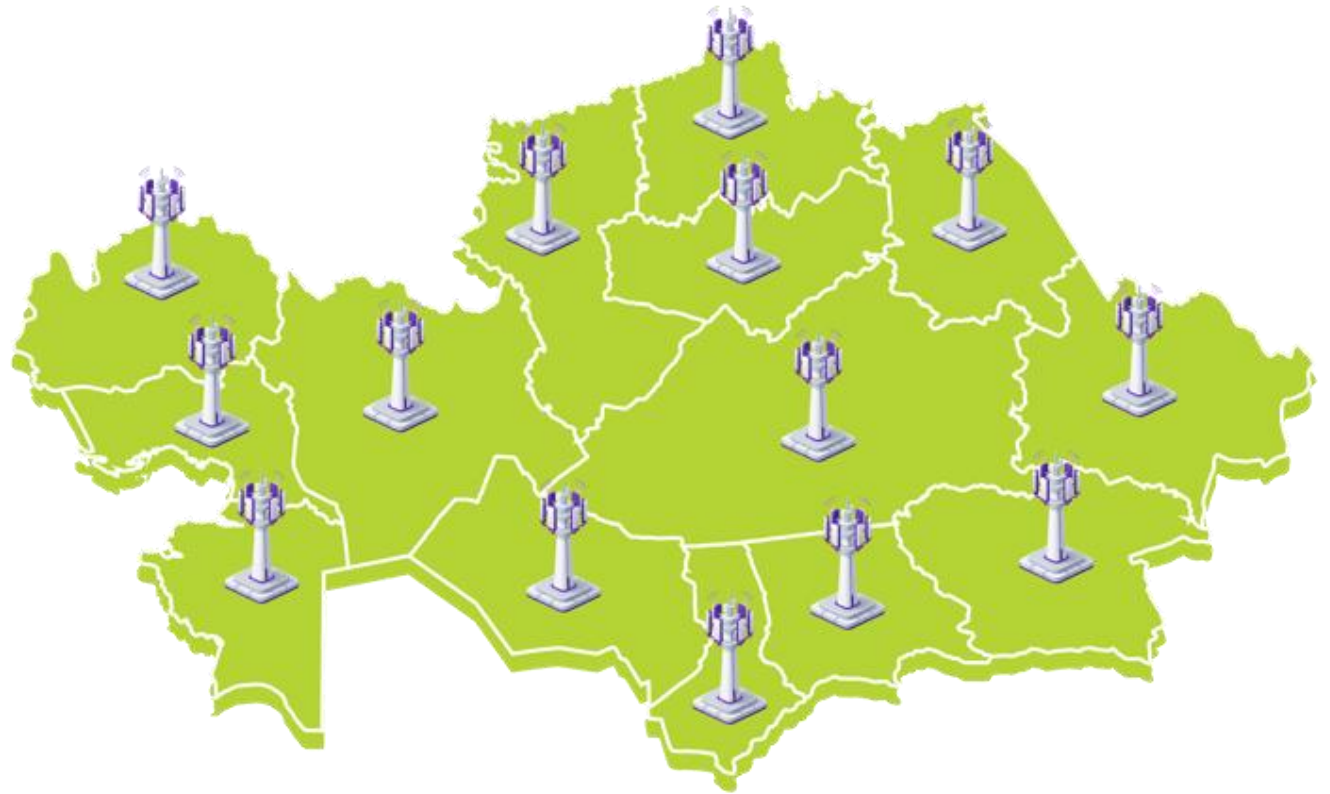
Рост сети 5G в 2025

За 4 кв 2025 г **179 БС 5G**
(и **454 БС 4G**).

На конец 4 квартала 2025 г – **1774 5G БС**.

Посредством шэринга:
812, из которых **373 БС** в г.Астана.

На конец 4 квартала 2025 г услуги 5G Кселл
доступны в **2586** локациях РК.



Кселл обеспечил 4G для 592 сел в 2025 году



Расширение покрытия в сёлах

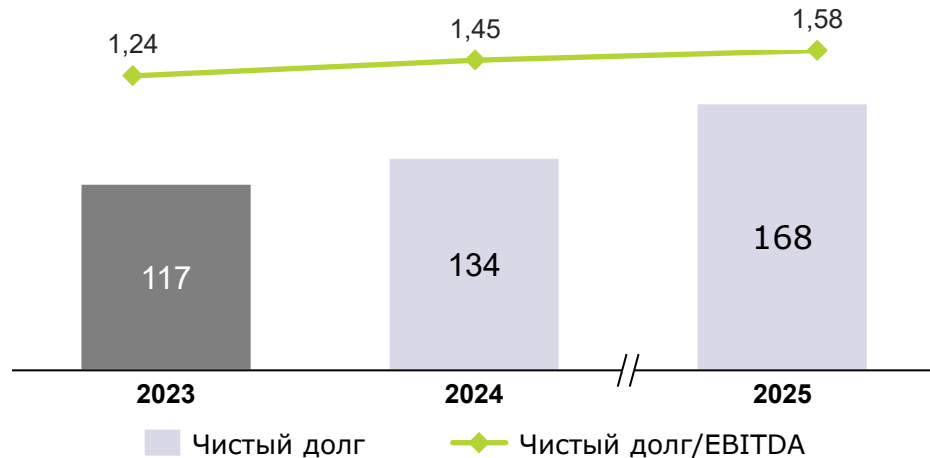
228 БС 4G в 191 селах установлено
в 4кв 2025

В 2025:

965 базовых станций запущено
592 сельских населенных пунктов
обеспечены **4G**

в рамках проекта **250+** - **131** сайт,
в рамках других проектов –
834 сайтов

Кселл прогнозирует рентабельность по EBITDA на уровне 38-40% в 2026 году



Прогноз АО «Кселл» на 2026 год

Показатель	Прогноз 2025	Факт 2025	Прогноз 2026
Выручка, млрд тенге	255-260	262	275-285
Рентабельность по EBITDA, %	38%-40%	40,7%	38%-40%
Капитальные затраты на выручку, %	35%-40%	41,1%	30%-35%

*Данные прогнозы существенно зависят от макроэкономической ситуации и основаны на текущих прогнозах. Компания зависит от курсов валют, т.к. большая часть капитальных затрат и частично операционных расходов зависят от колебаний курсов валют. В случае ухудшения ситуации, менеджмент возможно пересмотрит прогноз.



Развитие сети Kcell: инвестиции превысили 100 млрд тенге

71,1%

Трафик LTE от общего
объема трафика данных

93,89%

Обеспечение населения
связью 3G

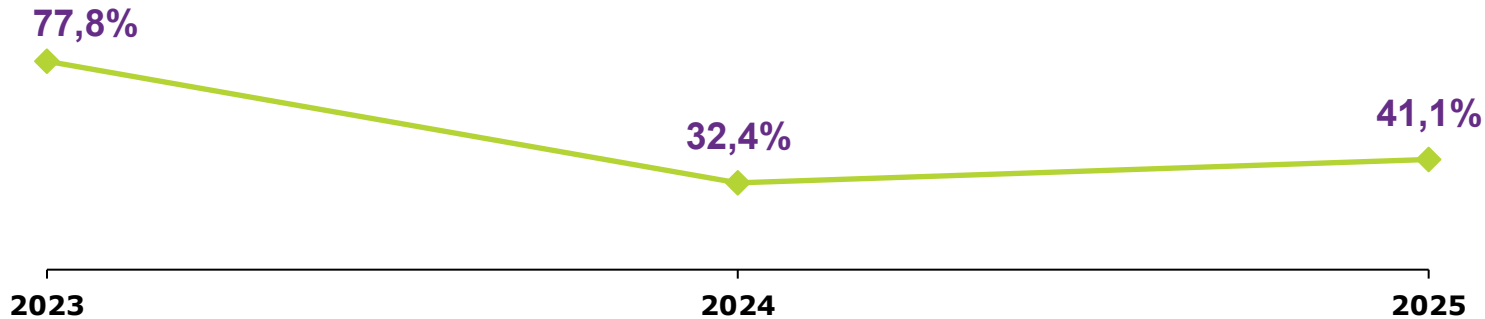
86,01%

Обеспечение населения
связью 4G

53,54%

Обеспечение населения
связью 5G

Соотношение капитальных вложений к выручке



Инвестиции за 2025 г.

102,8 млрд тенге



**Спасибо
за внимание!**